

The logo for CPD (Center for Civic Participation and Democracy) is displayed in a dark blue rectangular box. The letters 'CPD' are in a large, white, serif font. Below the letters is a thin red horizontal line.

CPD

SNSPA
Center for Civic Participation
and Democracy

**ACTORI
AI SCENEI POLITICE
INTERNAȚIONALE
ÎN MEDIUL ONLINE
ROMÂNESC**

RAPORT LUNAR

MAI 2026



Cuprins

CONCLUSIONS.....	3
CLASAMENTUL VIZIBILITĂȚII	4
CLASAMENTUL IMPACTULUI.....	5
STATELE UNITE ALE AMERICII	6
UNIUNEA EUROPEANĂ.....	9
UCRAINA	12
FEDERAȚIA RUSĂ.....	15
NATO	18
GERMANIA	21
CHINA	24
FRANȚA	27
MAREA BRITANIE	30
ISRAEL.....	33
Methodology and limits.....	36

CONCLUSIONS

- In May, the visibility of the international actors analysed was driven primarily by developments related to **the war in Ukraine and its regional implications**, particularly following the Galați incident, where the crash of a Russian drone fuelled discussions on Romania’s security, NATO’s response and Russia’s responsibility.
 - **Euro-Atlantic security and NATO-related topics** remained prominent on Romania’s online agenda, amid the Bucharest Nine (B9) Summit, discussions on the threat posed by Russia, military support for Ukraine and the possible reduction of the US military presence in Europe.
 - Relations among major powers also contributed significantly to visibility, through negotiations between the US and Iran, dialogue between Washington and Beijing, trade tensions between the US and the EU, and growing China–Russia cooperation.
 - Beyond geopolitical and security issues, visibility was also supported by cultural, social and sports-related topics, including the Eurovision Song Contest, the Cannes Film Festival, Romania’s performances in international robotics and minifootball competitions, and debates on public policies and social developments in the countries monitored.
- The United States continues to generate **the highest number of mentions**. The European Union remains a distant second, while Ukraine holds third place, slightly ahead of Russia. Compared with the previous month, the leading positions remain unchanged. Nearly all analysed actors recorded growth in the volume of mentions, with Israel standing out as the only actor to register a decline.
- The US also leads by views (estimated impact of mentions), despite a slight decline compared with the previous month. Ukraine, the EU and Russia form a compact group with very similar impact scores, ranking second, third and fourth respectively. Overall, the indicator shows a positive trend for most actors analysed. Only the US and Israel recorded declines, the latter experiencing the more significant decrease.
- **Online press** remains the main source of visibility for all analysed international actors, accounting for the largest share of mentions. Regarding the contribution of local sources to the total number of mentions, the highest share is recorded in the case of France (23%), while China stands at the opposite end of the spectrum, with the lowest share (11%).

CLASAMENTUL VIZIBILITĂȚII

Acest capitol identifică actorii geopolitici care domină spațiul online românesc, sintetizând comparativ numărul de mențiuni despre aceștia în sursele online relevante.

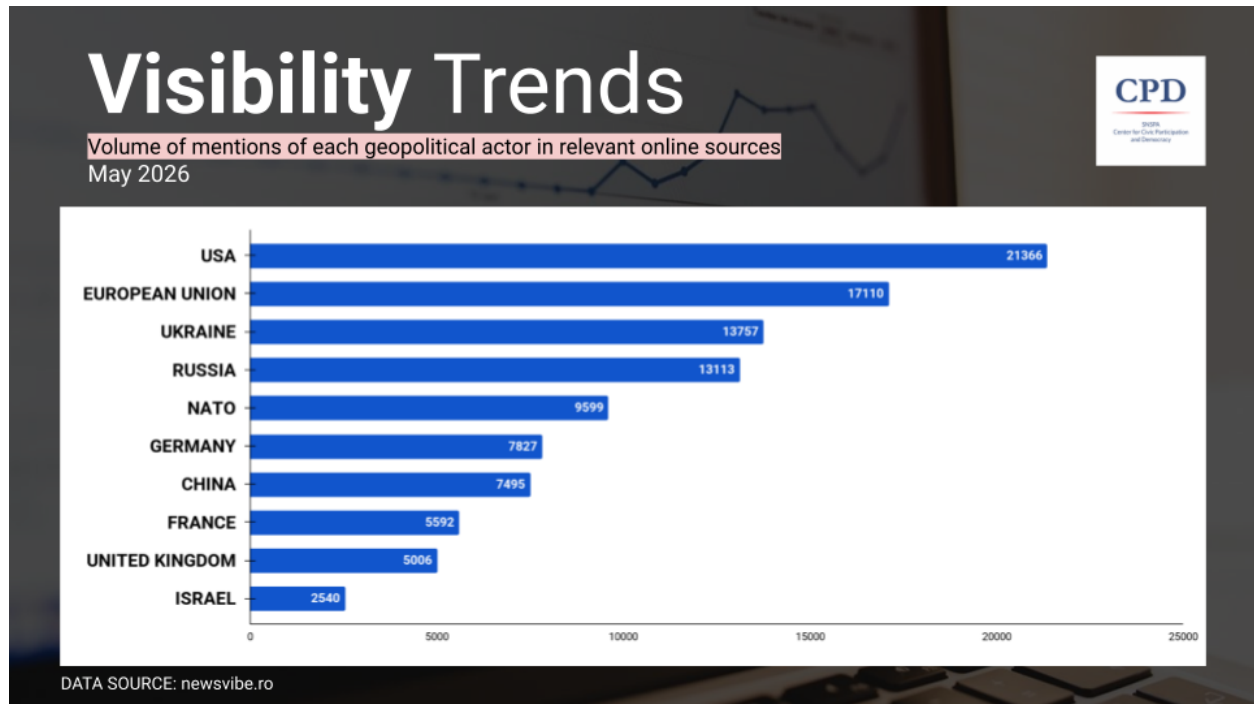


Fig. 1 Număr total de mențiuni

Topul mențiunilor continuă să fie dominat de Statele Unite. Pe locul secund, la distanță, se află UE, iar pe poziția a treia se menține Ucraina, cu un mic avans în fața Rusiei. Față de luna anterioară, clasamentul la vârf rămâne neschimbat.

Ierarhia se menține și în zona mediană, NATO ocupând poziția a cincea, înaintea Germaniei și Chinei, care înregistrează volume de mențiuni comparabile.

În partea inferioară a clasamentului regăsim Franța, Marea Britanie și Israel, ultimele două inversându-și pozițiile față de luna precedentă. Practic, dincolo de această ajustare punctuală, configurația clasamentului se menține neschimbată.

În ceea ce privește evoluția numărului de mențiuni, cvasi-totalitatea actorilor analizați înregistrează creșteri ale acestui indicator. Singura excepție este Israel, care marchează o scădere a volumului de mențiuni.

CLASAMENTUL IMPACTULUI

Acest capitol evidențiază modul în care se cuantifică și se compară impactul total al mențiunilor despre actorii geopolitici analizați.

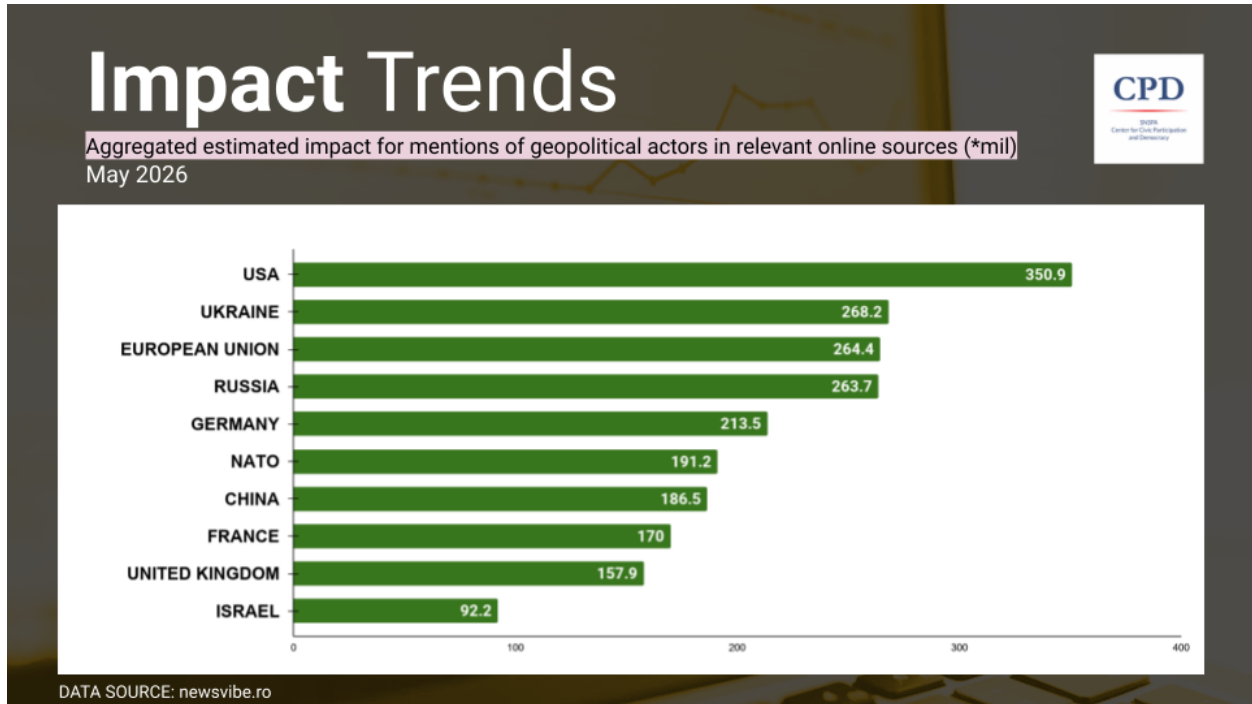


Fig. 2 Număr total de vizualizări

SUA continuă să domine topul vizualizărilor (impact estimat al mențiunilor), chiar dacă, față de luna anterioară, indicatorul este în ușoară scădere. În spatele SUA, Ucraina, UE și Rusia formează un grup compact, cu scoruri de impact foarte apropiate. Ucraina ocupă poziția a doua, devansând UE, în timp ce Rusia se situează pe locul al patrulea.

Zona mediană a clasamentului rămâne stabilă, Germania și NATO păstrându-și pozițiile din luna anterioară. În partea inferioară a ierarhiei se regăsesc China, Marea Britanie și Franța, iar ultima poziție este ocupată de Israel. Față de luna precedentă, Israel pierde două poziții, fiind devansat de Franța și Marea Britanie.

În ansamblu, evoluția indicatorului este pozitivă pentru majoritatea actorilor analizați. SUA și Israel sunt singurele cazuri în care impactul estimat al mențiunilor se reduce, declinul fiind mai pronunțat în cazul Israelului.

STATELE UNITE ALE AMERICII



PLATFORME ȘI TENDINȚE

Report Summary
SUA, May 1 - May 31

newsvibe.ro

Total Hits

21.4K

- 15.2K web
- 5.5K facebook
- 289 youtube
- 451 tiktok

Impact (reach)

350.9M

- 309.5M web
- 27.1M facebook
- 8.1M youtube
- 6.2M tiktok

Weekly Trend

-9.3%

- 13% web
- 1% facebook
- 17% youtube
- +17% tiktok

Tone

Mostly neutral
Balanced (-0.12)

- 0.08 web
- 0.21 facebook
- 0.08 youtube
- 0.25 tiktok

Fig. 3 Mențiuni și impact în funcție de tipul sursei

Presă online rămâne principala sursă de mențiuni despre SUA, generând un volum de aproape trei ori mai mare decât Facebook. Comparativ cu luna anterioară, numărul de mențiuni scade în cazul ambelor tipuri de surse. Ca impact, însă, evoluțiile sunt diferite: scădere în cazul Facebook și creștere ușoară în cel al presei online.

EVOLUȚIA MENȚIUNILOR

Impact Analysis ©
SUA

newsvibe.ro

21,366 hits and 350,904,575 views over a 31 days period

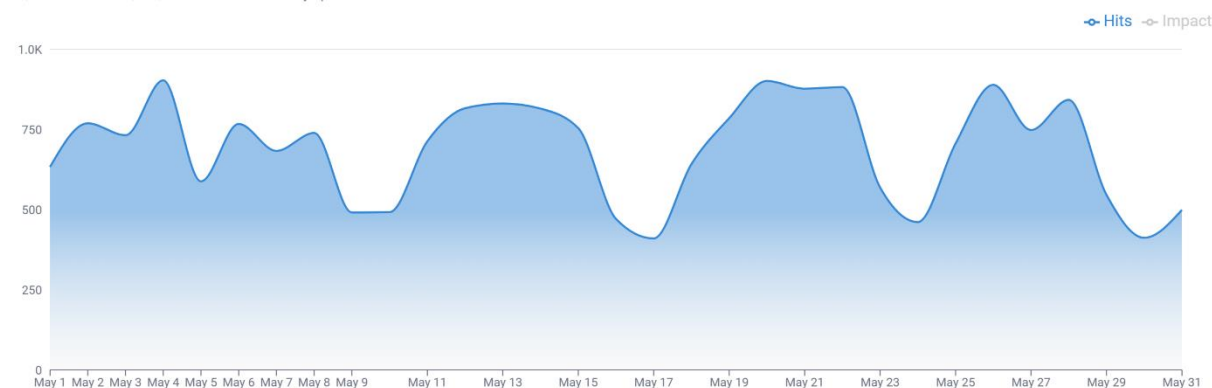


Fig. 4 Evoluția mențiunilor (presa online și Facebook)

Mențiunile despre SUA au avut o evoluție fluctuantă pe parcursul lunii, cu două momente de creștere semnificativă în prima și a doua jumătate a intervalului analizat. Vârful de mențiuni se înregistrează în 4 mai, pe fondul tensiunilor dintre SUA și Iran privind situația din Strâmtoarea Ormuz, al reacțiilor europene la planurile de reducere a prezenței militare americane în Germania și al performanței lotului românesc de robotică la competiția mondială desfășurată în Houston. Se remarcă și vârful din 20 mai, generat de informațiile privind retragerea graduală a unor trupe americane din Europa, tensiunile comerciale dintre SUA și Uniunea Europeană și evoluțiile negocierilor dintre Washington și Teheran.

EVOLUȚIA IMPACTULUI

Impact Analysis

SUA

21,366 hits and 350,904,575 views over a 31 days period

newsvibe.ro

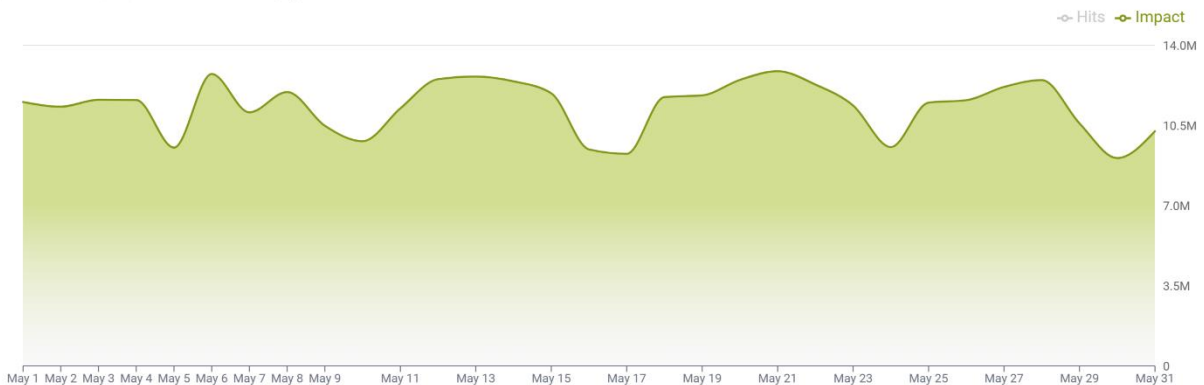


Fig. 5 Evoluția impactului cumulat al mențiunilor (presa online și Facebook)

Impactul estimat al mențiunilor despre SUA are fluctuații moderate, menținându-se la un nivel relativ stabil pe parcursul lunii. Cel mai mare impact este înregistrat în 21 mai, când atenția publică s-a concentrat asupra discuțiilor dintre Donald Trump și Benjamin Netanyahu privind un posibil acord cu Iranul, precum și asupra dezbaterilor și controverselor generate de declarațiile premierului interimar Ilie Bolojan referitoare la fezabilitatea și rentabilitatea proiectului reactoarelor modulare (SMR) de la Doicești.

TENDINȚE REGIONALE

Activity Map ?

2.7K local hits • relative values

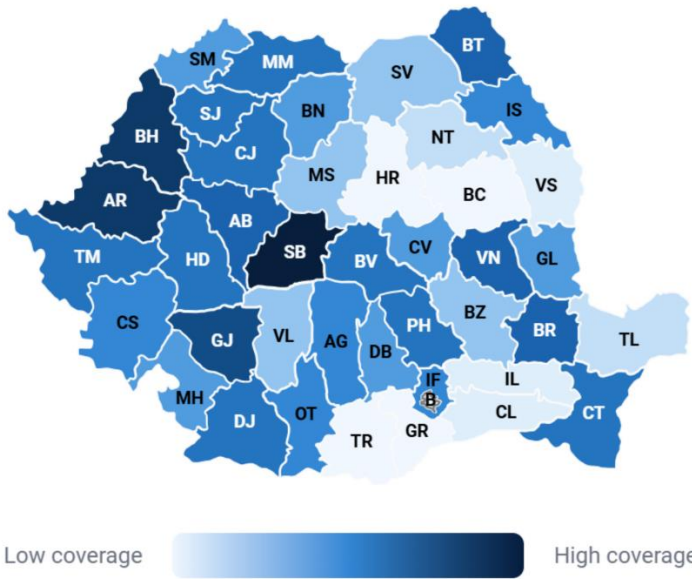


Fig. 6 Distribuția regională a mențiunilor online

Contribuția surselor locale la numărul total de mențiuni despre SUA este de cca. 13%, în scădere față de luna anterioară. Cele mai ridicate niveluri de vizibilitate sunt înregistrate în județele Sibiu, Arad și Bihor.

UNIUNEA EUROPEANĂ



PLATFORME ȘI TENDINȚE

Report Summary
UE, May 1 - May 31

newsvibe.ro

Total Hits



Impact (reach)



Weekly Trend



Tone



Fig. 7 Mențiuni și impact în funcție de tipul sursei

Presa online continuă să fie principala sursă de mențiuni despre UE, generând de aproape trei ori mai multe referiri decât Facebook. Comparativ cu luna anterioară, numărul de mențiuni din presa online crește ușor, în timp ce pe Facebook se înregistrează o scădere marginală. Impactul estimat al mențiilor urmează aceeași logică: presa online înregistrează o creștere moderată, în timp ce Facebook consemnează o scădere.

EVOLUȚIA MENȚIUNILOR

Impact Analysis ☺
UE

newsvibe.ro

17,110 hits and 264,408,727 views over a 31 days period



Fig. 8 Evoluția mențiunilor (presa online și Facebook)

Vizibilitatea UE în spațiul online a avut o evoluție oscilantă, cu mai multe perioade de creștere și scădere. Cele mai multe mențiuni s-au înregistrat pe 12 mai, pe fondul declarațiilor președintelui Nicușor Dan privind menținerea orientării euro-atlantice a României, relația complementară dintre UE, NATO și Statele Unite, precum și al explicațiilor oferite de acesta cu privire la un discurs perceput în spațiul public ca fiind critic la adresa UE. A contribuit la volumul de mențiuni și dezbaterile generate de propunerea Ursulei von der Leyen privind restricționarea accesului minorilor la rețelele sociale.

EVOLUȚIA IMPACTULUI

Impact Analysis

UE

17,110 hits and 264,408,727 views over a 31 days period

newsvibe.ro



Fig. 9 Evoluția impactului cumulat al mențiunilor (presa online și Facebook)

Impactul estimat al mențiunilor despre UE urmează evoluția numărului de mențiuni, înregistrând mai multe vârfuri distribuite relativ uniform pe parcursul lunii. Cel mai mare impact îl au mențiunile din 12 mai. Se remarcă și vârful din 28 mai, șefa diplomației europene, Kaja Kallas, a declarat că UE nu ar trebui să cadă în „capcana” Rusiei de a dezbate numirea unui mediator european pentru războiul din Ucraina, iar Comisia Europeană a amendat Temu cu 200 de milioane de euro pentru încălcarea Regulamentului privind serviciile digitale.

TENDINȚE REGIONALE

Activity Map ?

3.1K local hits • relative values

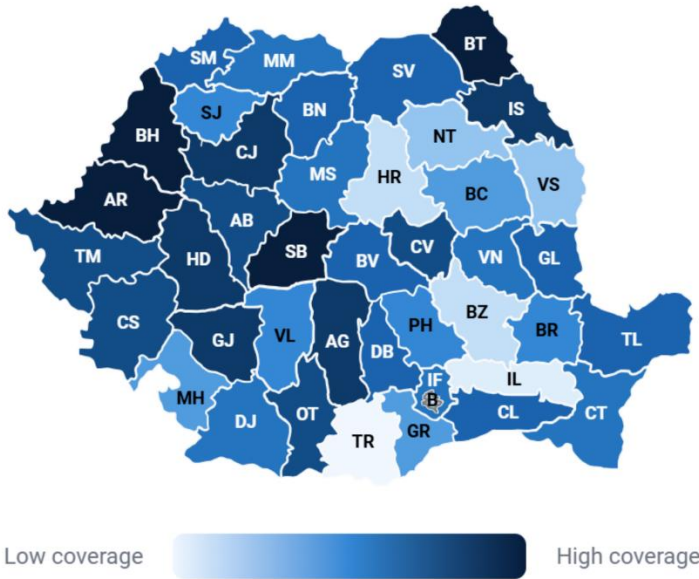


Fig. 10 Distribuția regională a mențiunilor online

Sursele locale generează 18% din totalul mențiunilor despre UE, în scădere față de luna anterioară. Se remarcă în special cele din Botoșani, Arad, Bihor și Sibiu.

UCRAINA



PLATFORME ȘI TENDINȚE

Report Summary
Ucraina, May 1 - May 31

newsvibe.ro

Total Hits



Impact (reach)



Weekly Trend



Tone



Fig. 11 Mențiuni și impact în funcție de tipul sursei

Cele mai multe mențiuni despre Ucraina sunt, ca și până acum, în presa online. Față de luna anterioară, atât numărul de mențiuni, cât și impactul acestora cresc în cazul presei online și rămân constante pe Facebook.

EVOLUȚIA MENȚIUNILOR

Impact Analysis
Ucraina

newsvibe.ro

13,757 hits and 268,228,328 views over a 31 days period



Fig. 12 Evoluția mențiunilor (presa online și Facebook)

Evoluția mențiunilor despre Ucraina este relativ stabilă, cu variații moderate și două vârfuri de vizibilitate care se detașează de restul perioadei analizate. Cel mai ridicat nivel a fost înregistrat pe 29 mai, pe fondul reacțiilor generate de prăbușirea unei drone rusești pe un bloc de locuințe din Galați, incident urmat de o explozie și de izbucnirea unui incendiu. Se remarcă și vârful din 13 mai, asociat Summitului B9, desfășurat la București, la care au participat lideri ai statelor de pe Flancul Estic al NATO, președintele Ucrainei, Volodimir Zelenski, și secretarul general al NATO, Mark Rutte.

EVOLUȚIA IMPACTULUI

Impact Analysis

Ucraina

13,757 hits and 268,228,328 views over a 31 days period

newsvibe.ro



Fig. 13 Evoluția impactului cumulat al mențiunilor (presa online și Facebook)

Impactul estimat al mențiunilor despre Ucraina urmează, în linii generale, evoluția numărului de mențiuni, cele mai ridicate valori fiind asociate aceluiași două momente de creștere a vizibilității, cu un maxim înregistrat în ultimele zile ale lunii.

TENDINȚE REGIONALE

Activity Map ?

2.4K local hits • relative values

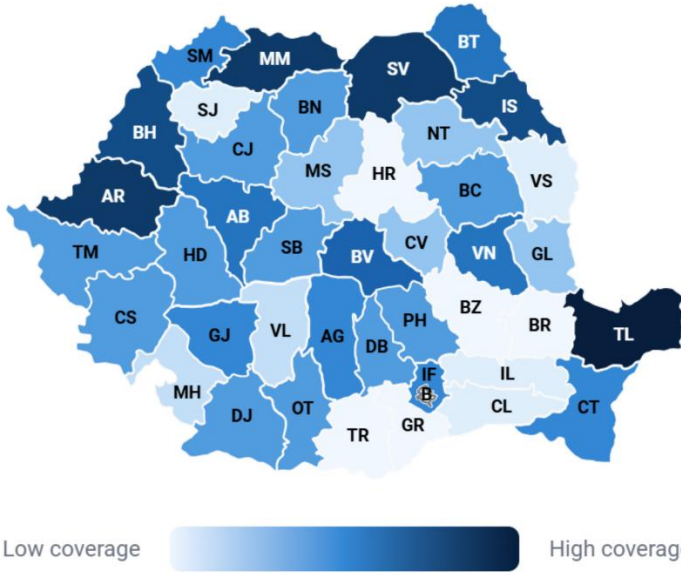
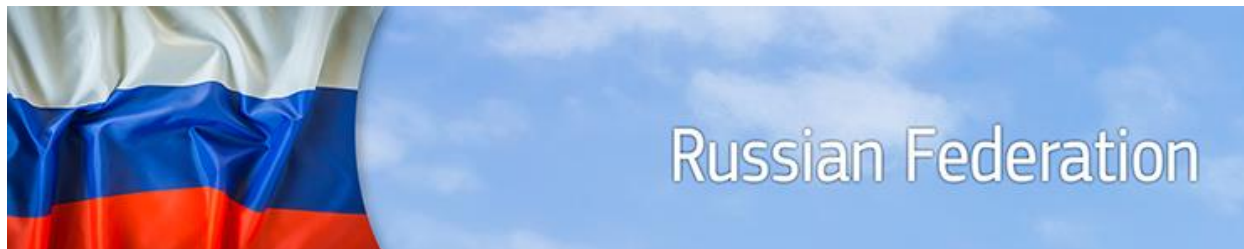


Fig. 14 Distribuția regională a mențiunilor online

Sursele locale generează aproape 18% din totalul mențiunilor despre Ucraina, în scădere față de luna anterioară. Se remarcă în special județele de graniță Tulcea, Suceava, Maramureș și Arad.

FEDERAȚIA RUȘĂ



PLATFORME ȘI TENDINȚE

Report Summary
Rusia, May 1 - May 31

newsvibe.ro

Total Hits



Impact (reach)



Weekly Trend



Tone



Fig. 15 Mențiuni și impact în funcție de tipul sursei

Presă online continuă să genereze majoritatea mențiunilor despre Rusia, cu un volum semnificativ mai ridicat decât cel al Facebook. Comparativ cu luna aprilie, cei doi indicatori (număr de mențiuni și impact estimat al acestora) sunt în scădere, atât în cazul presei online, cât și al Facebook.

EVOLUȚIA MENȚIUNILOR

Impact Analysis

Rusia

13,113 hits and 263,749,934 views over a 31 days period

newsvibe.ro

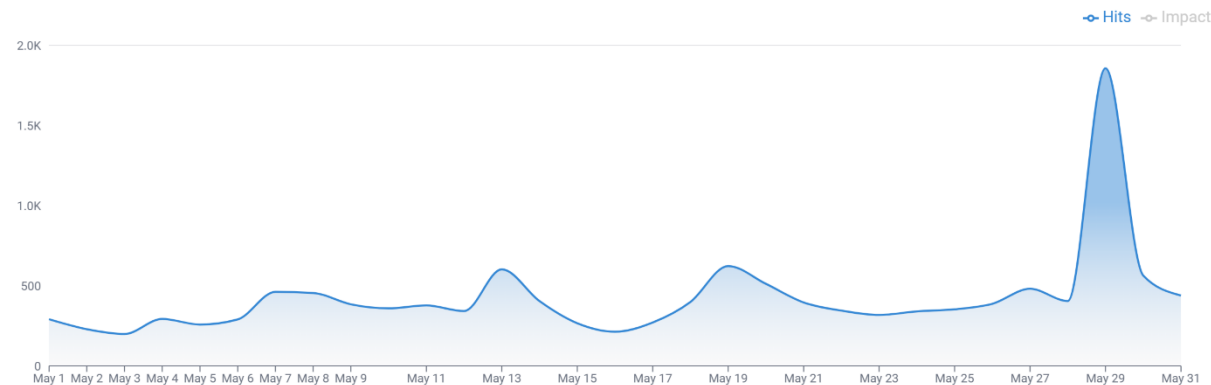


Fig. 16 Evoluția mențiunilor (presa online și Facebook)

Evoluția mențiunilor despre Rusia este relativ stabilă pe parcursul lunii, cu câteva momente distincte de creștere. Iese în evidență vârful din 29 mai, în contextul incidentului de la Galați, unde o dronă rusească a lovit un bloc de locuințe, eveniment care a readus în atenție implicațiile regionale ale războiului din Ucraina.

EVOLUȚIA IMPACTULUI

Impact Analysis

Rusia

13,113 hits and 263,749,934 views over a 31 days period

newsvibe.ro



Fig. 17 Evoluția impactului cumulat al mențiunilor (presa online și Facebook)

Impactul estimat al mențiunilor despre Rusia are o evoluție ascendentă, cu un vârf maxim spre finalul lunii, mai exact pe 29 mai, pe fondul ecurilor generate de incidentul cu drona rusească prăbușită la Galați.

TENDINȚE REGIONALE

Activity Map ?

1.7K local hits • relative values

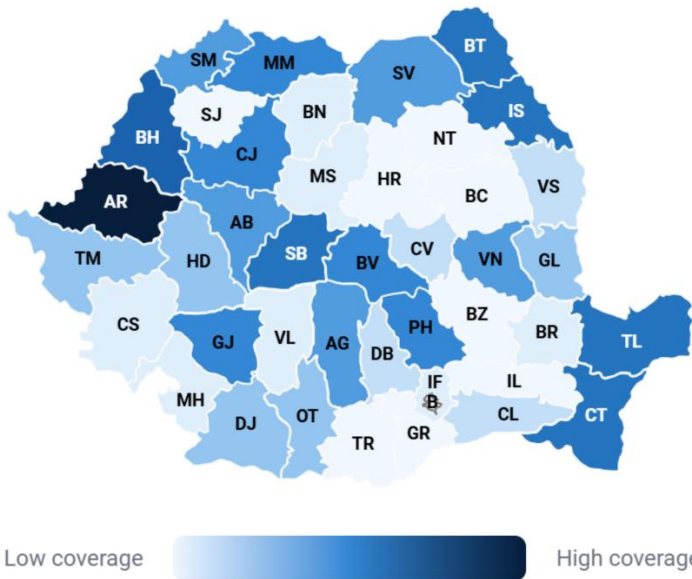


Fig. 18 Distribuția regională a mențiunilor online

Sursele locale generează 13% din totalul mențiunilor despre Rusia, în scădere față de luna anterioară. Se remarcă în special cele din vest (Arad, Bihor), nord-est (Iași, Botoșani) și sud-est (Tulcea, Constanța).

NATO



PLATFORME ȘI TENDINȚE

Report Summary
NATO, May 1 - May 31

newsvibe.ro

Total Hits



Impact (reach)



Weekly Trend



Tone



Fig. 19 Mențiuni și impact în funcție de tipul sursei

Marea majoritate a mențiunilor despre NATO provin din presa online. Față de luna anterioară, volumul mențiunilor a crescut atât în presa online, cât și pe Facebook. O evoluție similară se observă și la nivelul impactului estimat, care a crescut pentru ambele tipuri de surse.

EVOLUȚIA MENȚIUNILOR

Impact Analysis

NATO

9,599 hits and 191,226,723 views over a 31 days period

newsvibe.ro

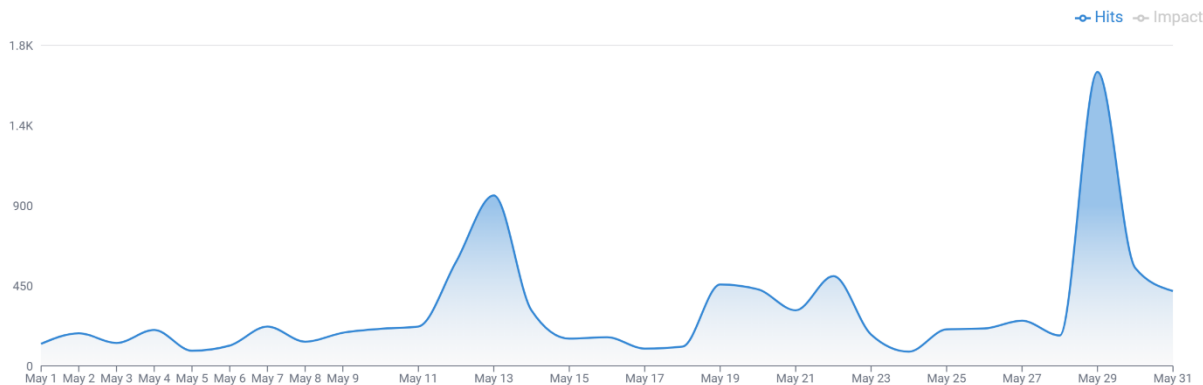


Fig. 20 Evoluția mențiunilor (presa online și Facebook)

Mențiunile despre NATO au avut o evoluție fluctuantă pe parcursul lunii, cu două momente de vizibilitate ridicată. Cel mai important vârf a fost înregistrat în 29 mai, în contextul reacțiilor generate de incidentul de la Galați, când NATO a acuzat Rusia de comportament imprudent și a reafirmat angajamentul de a apăra „fiecare centimetru” din teritoriul statelor aliate. Se remarcă și vârful din 13 mai, asociat Summitului Formatului București 9 (B9), unde liderii participanți au adoptat o declarație comună care califică Rusia drept cea mai importantă amenințare directă și pe termen lung la adresa Alianței.

EVOLUȚIA IMPACTULUI

Impact Analysis ©

NATO

9,599 hits and 191,226,723 views over a 31 days period

newsvibe.ro



Fig. 21 Evoluția impactului cumulat al mențiunilor (presa online și Facebook)

Impactul estimat al mențiunilor despre NATO urmează, în linii generale, evoluția numărului de mențiuni, evidențiind aceleași două momente de maximă vizibilitate. Cel mai ridicat nivel al impactului a fost înregistrat la finalul lunii, mai exact în data de 29 mai.

GERMANIA



PLATFORME ȘI TENDINȚE

Report Summary
Germania, May 1 - May 31

newsvibe.ro

Total Hits



Impact (reach)



Weekly Trend



Tone



Fig. 23 Mențiuni și impact în funcție de tipul sursei

Presa online rămâne principala sursă de mențiuni despre Germania, generând de aproximativ trei ori mai multe mențiuni decât Facebook. Comparativ cu luna aprilie, atât numărul de mențiuni, cât și impactul estimat al acestora sunt în creștere, pentru ambele tipuri de surse.

EVOLUȚIA MENȚIUNILOR

Impact Analysis

Germania

7,827 hits and 213,541,627 views over a 31 days period

newsvibe.ro



Fig. 24 Evoluția mențiunilor (presa online și Facebook)

Evoluția mențiunilor despre Germania este fluctuantă, cu două perioade de vizibilitate mai ridicată la începutul și în a doua parte a lunii. Vârful de mențiuni s-a înregistrat pe 21 mai, în contextul prăbușirii unei clădiri din Görlitz, soldată cu decesul unei turiste române, al propunerii cancelarului Friedrich Merz privind acordarea unui statut de „membru asociat” pentru Ucraina în procesul de integrare europeană și al discuțiilor privind o posibilă creștere a vârstei de pensionare la 70 de ani. Se remarcă și vârful din 4 mai, asociat dezbaterilor privind intenția administrației americane de a retrage aproximativ 5.000 de militari din Germania și reacțiilor cancelarului german la această perspectivă.

EVOLUȚIA IMPACTULUI

Impact Analysis

Germania

7,827 hits and 213,541,627 views over a 31 days period

newsvibe.ro



Fig. 25 Evoluția impactului cumulat al mențiunilor (presa online și Facebook)

Impactul estimat al mențiunilor despre Germania are o tendință generală descendentă în prima jumătate a lunii, urmată de o creștere care culminează cu vârful maxim din 21 mai. După acest moment, impactul revine pe un trend descendent până la finalul lunii.

TENDINȚE REGIONALE

Activity Map ?

1.6K local hits • relative values

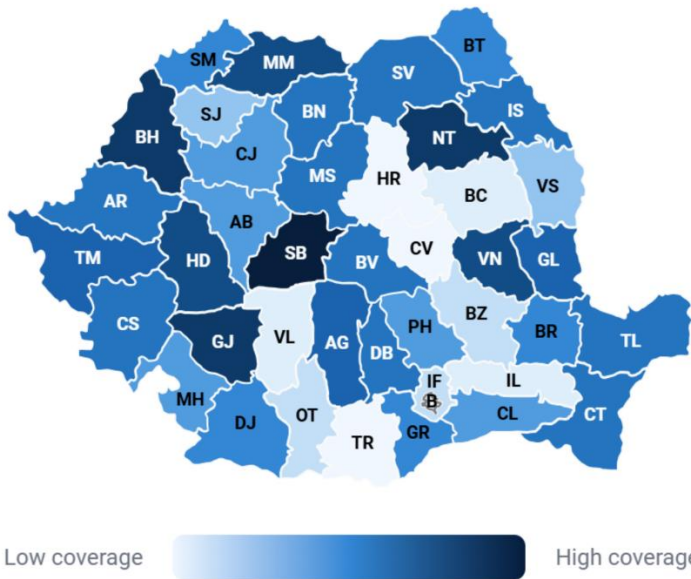


Fig. 26 Distribuția regională a mențiunilor online

Sursele locale generează cca. 20% din mențiunile despre Germania, în scădere față de luna anterioară. Se remarcă cele din Sibiu, Gorj, Bihor și Neamț.

CHINA



PLATFORME ȘI TENDINȚE

Report Summary
China, May 1 - May 31

newsvibe.ro

Total Hits



Impact (reach)



Weekly Trend



Tone

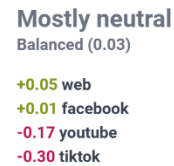


Fig. 27 Mențiuni și impact în funcție de tipul sursei

Presa online rămâne sursa dominantă de mențiuni și în cazul Chinei (mai mult decât dublu în raport cu Facebook). Comparativ cu luna aprilie, atât volumul mențiunilor, cât și impactul asociat acestora înregistrează o creștere, tendință reflectată la nivelul ambelor surse principale.

EVOLUȚIA MENȚIUNILOR

Impact Analysis

China

7,495 hits and 186,504,538 views over a 31 days period

newsvibe.ro

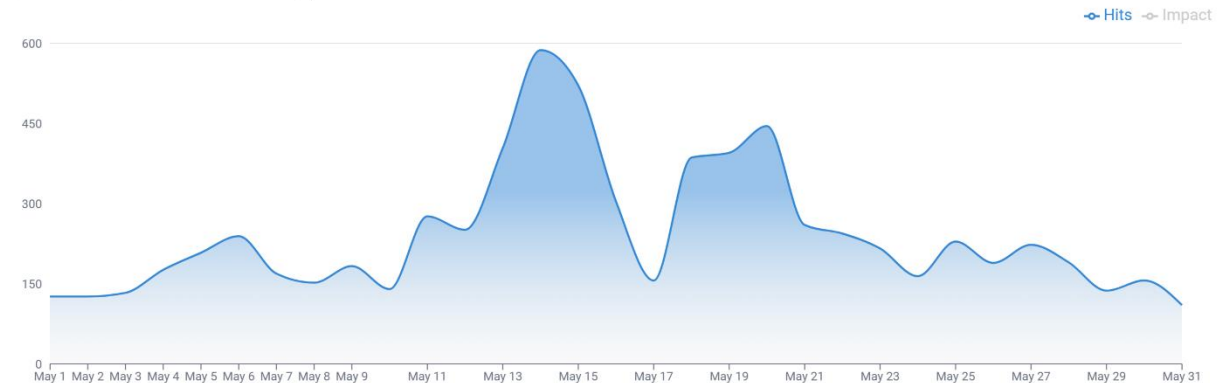


Fig. 28 Evoluția mențiunilor (presa online și Facebook)

Volumul mențiunilor despre China înregistrează fluctuații moderate până spre mijlocul lunii, când are loc o creștere accentuată. Ulterior, volumul de mențiuni se menține la un nivel relativ ridicat, după care urmează o tendință descendentă către finalul lunii. Vârful de mențiuni s-a înregistrat pe 14 mai, în contextul vizitei oficiale a președintelui american Donald Trump în China și al întâlnirilor cu liderul chinez Xi Jinping. Atenția publică/mediatică s-a concentrat asupra relațiilor comerciale dintre cele două mari puteri, asupra declarațiilor privind Taiwanul și asupra anunțului privind o viitoare vizită a președintelui rus Vladimir Putin la Beijing.

EVOLUȚIA IMPACTULUI

Impact Analysis

China

7,495 hits and 186,504,538 views over a 31 days period

newsvibe.ro

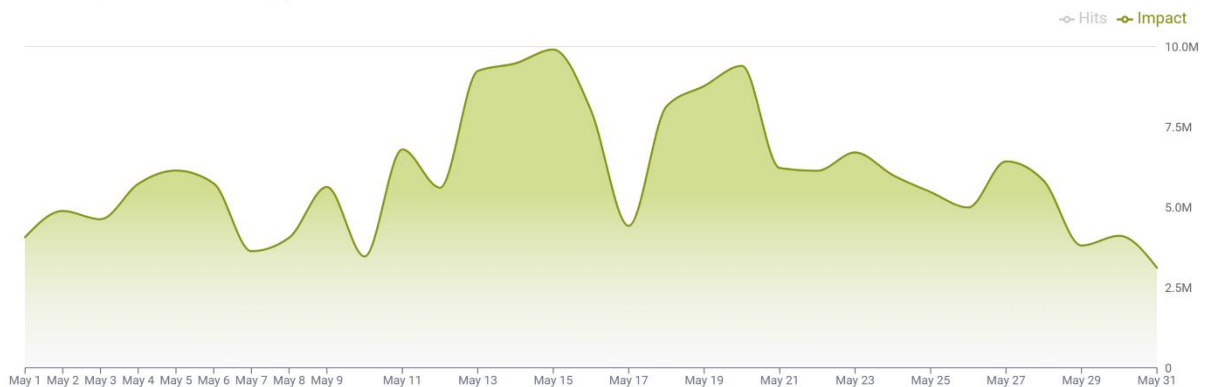


Fig. 29 Evoluția impactului cumulat al mențiunilor (presa online și Facebook)

Impactul estimat al mențiunilor despre China urmează, în linii generale, evoluția numărului de mențiuni, cu cele mai ridicate valori înregistrate la mijlocul lunii, mai exact pe 15 mai, în contextul concluziilor vizitei lui Donald Trump la Beijing și al declarațiilor privind consolidarea relațiilor dintre Statele Unite și China. Vizibilitatea ridicată a fost susținută și de informațiile referitoare la delegația de oameni de afaceri americani care l-a însoțit pe liderul american, precum și de discuțiile privind cooperarea economică dintre cele două state.

Se remarcă și vârful secundar din 20 mai, generat de vizita de stat a președintelui rus Vladimir Putin în China, eveniment care a readus în atenția publică relațiile strategice dintre Beijing și Moscova.

TENDINȚE REGIONALE

Activity Map ?

839 local hits • relative values

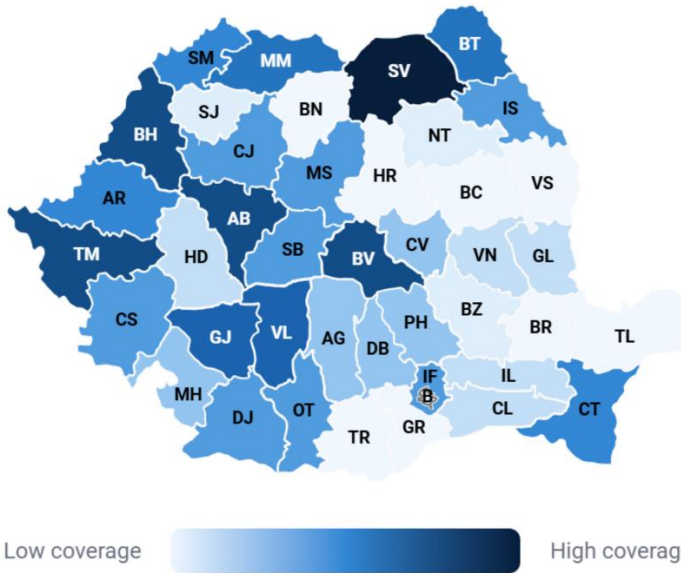


Fig. 30 Distribuția regională a mențiunilor online

Sursele locale generează 11% din numărul total de mențiuni despre China. Se remarcă în special cele din nordul, centrul și vestul țării (Suceava, Bihor, Timiș, Alba, Brașov), în timp ce estul și sud-estul înregistrează niveluri mai reduse de acoperire.

FRANȚA



PLATFORME ȘI TENDINȚE

Report Summary
Franta, May 1 - May 31

newsvibe.ro

Total Hits



Impact (reach)



Weekly Trend



Tone



Fig. 31 Mențiuni și impact în funcție de tipul sursei

Și în cazul Franței, presa online rămâne principala sursă de mențiuni (de trei ori mai mult decât Facebook). Comparativ cu luna aprilie, numărul de mențiuni din presa online crește, iar cel asociat Facebook rămâne relativ constant. În privința impactului estimat, evoluțiile urmează tendințe opuse: creștere în cazul presei online și scădere în cel al Facebook.

EVOLUȚIA MENȚIUNILOR

Impact Analysis

Franta

5,592 hits and 170,012,124 views over a 31 days period

newsvibe.ro



Fig. 32 Evoluția mențiunilor (presa online și Facebook)

Mențiunile despre Franța au avut o evoluție oscilantă, cu volume mai reduse în prima decadă și creșteri în a doua și a treia decadă a lunii, când se înregistrează cele mai ridicate valori. Vârful de mențiuni a fost înregistrat pe 25 mai, pe fondul unor informații de presă privind opoziția Franței față de o propunere NATO de majorare a sprijinului militar pentru Ucraina, al dezbaterilor europene privind relația comercială cu China și al ecurilor generate de succesul lui Cristian Mungiu la Festivalul de Film de la Cannes. Se remarcă și vârful din 11 mai, asociat relatărilor despre cazurile de hantavirus de pe nava MV Hondius și lansarea campaniei prezidențiale a lui Edouard Philippe.

EVOLUȚIA IMPACTULUI

Impact Analysis

Franta

5,592 hits and 170,012,124 views over a 31 days period

newsvibe.ro



Fig. 33 Evoluția impactului cumulat al mențiunilor (presa online și Facebook)

Evoluția impactului estimat al mențiunilor despre Franța are o evoluție sinusoidală, cu o concentrare a valorilor maxime în ultima parte a lunii. Cel mai mare impact l-au avut mențiunile din 28 mai, în contextul anunțului privind rambursarea tratamentelor împotriva obezității de către statul francez și al informațiilor referitoare la extinderea cooperării de securitate dintre Franța și Norvegia prin includerea acesteia din urmă sub umbrela nucleară franceză.

MAREA BRITANIE



PLATFORME ȘI TENDINȚE

Report Summary

Marea Britanie, May 1 - May 31

newsvibe.ro

Total Hits



Impact (reach)



Weekly Trend



Tone



Fig. 35 Mențiuni și impact în funcție de tipul sursei

Marea majoritate a mențiunilor despre Marea Britanie este în presa online. Față de luna aprilie, volumul de mențiuni din presa online crește (ușor); la fel și impactul acestora. În cazul Facebook, numărul de mențiuni rămâne relativ constant, iar impactul lor scade marginal.

EVOLUȚIA MENȚIUNILOR

Impact Analysis

Marea Britanie

5,006 hits and 157,935,262 views over a 31 days period

newsvibe.ro

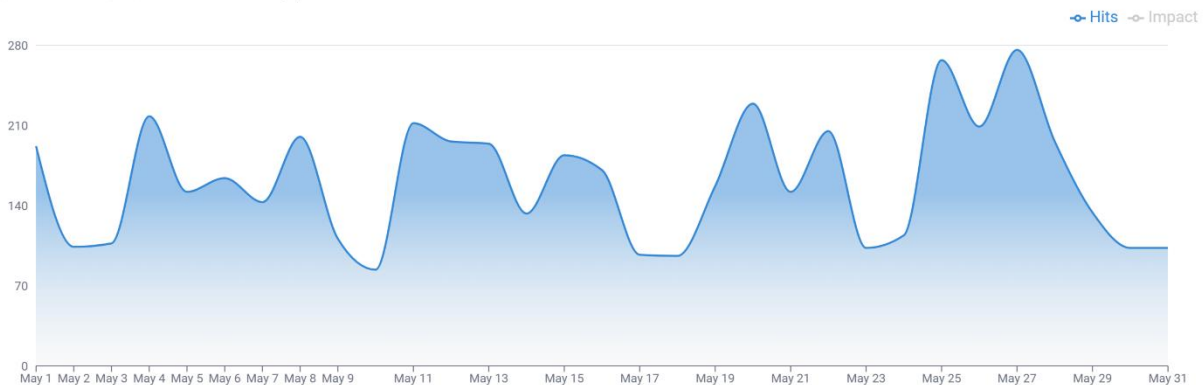


Fig. 36 Evoluția mențiunilor (presa online și Facebook)

Evoluția mențiunilor despre Marea Britanie este oscilantă, cu niveluri mai ridicate în ultima parte a lunii. Vârful maxim este atins pe 27 mai, pe fondul semnării tratatului de apărare și securitate dintre Marea Britanie și Polonia, al informațiilor despre valul de căldură care a afectat Anglia și al debutului echipei naționale a României la Campionatul European de minifotbal, într-o grupă din care face parte și Anglia. Se remarcă și vârful din 25 mai, asociat relatărilor despre opoziția Marii Britanii și a altor state NATO față de un plan de creștere a sprijinului militar pentru Ucraina, precum și incidentului de bruiaj care a afectat aeronava ministrului britanic al apărării în apropierea frontierei cu Rusia.

EVOLUȚIA IMPACTULUI

Impact Analysis

Marea Britanie

5,006 hits and 157,935,262 views over a 31 days period

newsvibe.ro



Fig. 37 Evoluția impactului cumulat al mențiunilor (presa online și Facebook)

Deși marcată de oscilații frecvente, evoluția impactului estimat al mențiunilor despre Marea Britanie sugerează o intensificare a vizibilității în ultima parte a lunii, culminând cu vârful maxim din 27 mai.

TENDINȚE REGIONALE

Activity Map ?

982 local hits • relative values

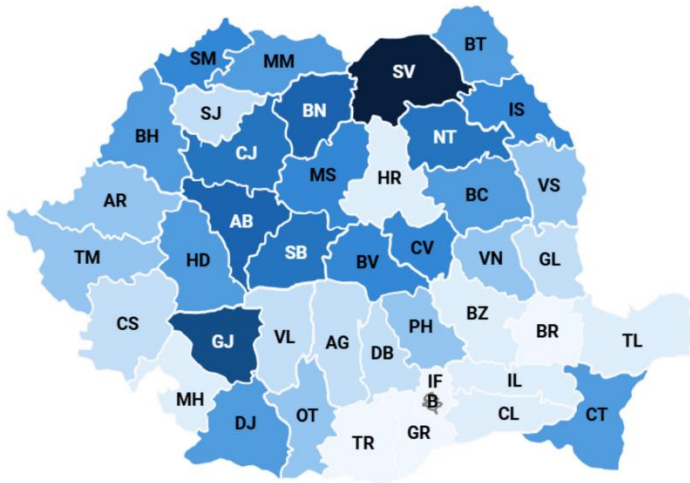


Fig. 38 Distribuția regională a mențiunilor online

Sursele locale generează aproape 20% din numărul total de mențiuni despre Marea Britanie, în scădere față de luna anterioară. Se remarcă în special cele din Suceava, Gorj și Alba.

ISRAEL



PLATFORME ȘI TENDINȚE

Report Summary
Israel, May 1 - May 31

newsvibe.ro

Total Hits



Impact (reach)



Weekly Trend



Tone



Fig. 39 Mențiuni și impact în funcție de tipul sursei

Presă online este sursa dominantă de mențiuni despre Israel. Comparativ cu luna anterioară, atât numărul de mențiuni, cât și impactul estimat al acestora înregistrează o scădere, în cazul ambelor tipuri de surse.

EVOLUȚIA MENȚIUNILOR

Impact Analysis ©
Israel

newsvibe.ro

2,540 hits and 92,161,751 views over a 31 days period



Fig. 40 Evoluția mențiunilor (presa online și Facebook)

Evoluția mențiunilor despre Israel este caracterizată de fluctuații moderate, cu o intensificare a vizibilității la mijlocul lunii și o diminuare treptată în ultima parte a lunii. Vârful de mențiuni a fost atins pe 17 mai, în contextul finalei Eurovision de la Viena și a clasării Israelului pe locul secund. Se remarcă și vârful din 13 mai, asociat semifinalelor Eurovision și anunțării țărilor calificate în finală, precum și declarațiilor liderilor politici români din cadrul ședinței solemne a Parlamentului dedicate Zilei Solidarității și Prieteniei dintre România și Statul Israel.

EVOLUȚIA IMPACTULUI

Impact Analysis ©

Israel

2,540 hits and 92,161,751 views over a 31 days period

newsvibe.ro

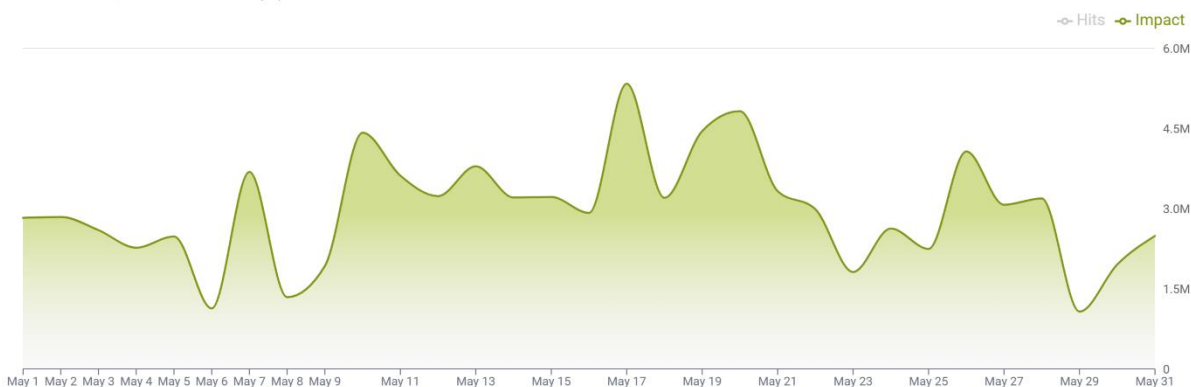


Fig. 41 Evoluția impactului cumulat al mențiunilor (presa online și Facebook)

Impactul estimat al mențiunilor despre Israel are o tendință ascendentă, care culminează cu vârful maxim din 17 mai, după care urmează o scădere treptată.

TENDINȚE REGIONALE

Activity Map ?

379 local hits • relative values

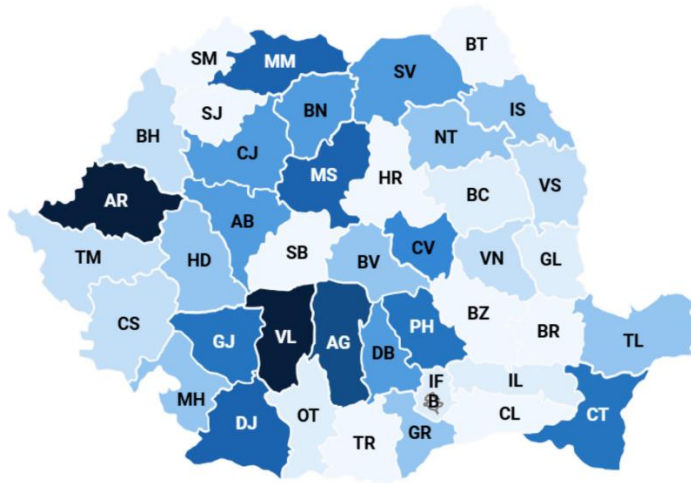


Fig. 42 Distribuția regională a mențiunilor online

Contribuția surselor locale la numărul total de mențiuni despre Israel este de aproape 15%, în scădere față de luna anterioară. Se remarcă în special cele din Arad și Vâlcea.

Methodology and limits

In this analysis, we are interested in determining the visibility in the national online environment (online media and Facebook) of state actors or international organizations, with direct relevance for Romania, which have been in the center of globally relevant events during the analyzed period.

If the Strategic Partnership with the USA, the membership in the European Union or the war in Ukraine are clear reasons to understand the relevance of the analysis for Romania, we believe that events in the Middle East or the commercial disputes between major economic actors, whose relevance moves beyond national borders, are equally important.

In order to determine the general interest in states and international organizations within the Romanian online media environment, we have identified, with the use of monitoring software, the number of mentions (hits), their impact (views), as well as key moments (the elevated interest for the state or international organization in the Romanian online media environment).

- **ANALYZED ACTORS:** *We have chosen for the analysis the following states and international organizations: the United States of America, the European Union, Germany, Great Britain, the Russian Federation, Ukraine, France, China, NATO, Israel. The choice of subjects was not made randomly but based on previous monitoring analyses, which have shown increased visibility of said actors in the Romanian online media environment.*
- **PERIOD:** *The data is relevant for 1 – 31 May, 2026.*
- **TOOL:** *The data were extracted with a software tool (NewsVibe) that tracks and measures mentions in the online space, specifically from online press, Facebook, YouTube, and TikTok. NewsVibe removes background noise and focuses monitoring and analysis on the most relevant online information sources - the most relevant social media channel used for news in Romania.*
- **TYPE OF DATA.** *The analyzed data is not polling, but Big Data – information extracted from the online behavior of Romanian online media consumers. Consequently, the data encompasses the sweeping activity of Romania’s population, which uses online media for information – approximately 12 million users - almost 55% of the population (taking into consideration both the people using exclusively online media for information and the people using both online media and TV for information). Out of these, at least 9.9 million people use Facebook (which has a penetration rate of over 87% of internet users in Romania).*

CPD

SNSPA
Center for Civic Participation
and Democracy

COORDONAT DE:

Daniel Buti

Adrian Constantin

Punctele de vedere exprimate în acest document sunt ale autorilor. Ele nu reprezintă poziția oficială a SNSPA.