


Imigranții, percepții interne în context european

În studiile CSCI
2016

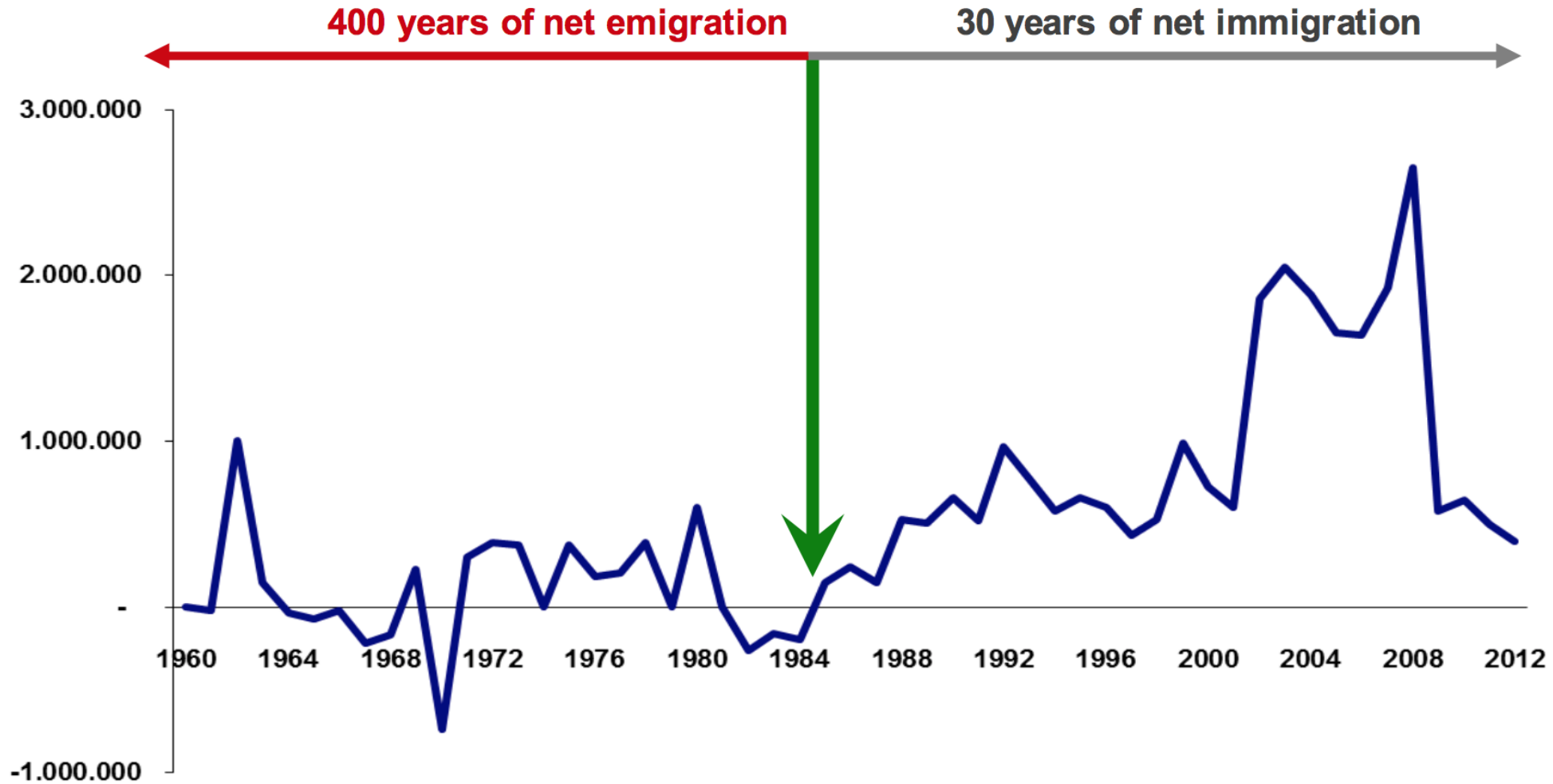


Cateva cifre despre imigranti, in Europa

Informatii preluate din date publice, precum si dintr-un studiu realizat de Rainer Munz, EPSC, pentru Comisia Europeana

De doar 30 de ani, Europa are plus pe imigratie!

Immigration minus emigration (= net migration), 1960-2012



Source: Eurostat.

Cati imigranti traiesc in Europa (EU 28)?

53 de milioane:

15 milioane nascuti in tari UE – migranti in alte tari UE

38 milioane nascuti in afara UE

3 coridoare de migratie spre UE:

(1) Sud (prin Italia/Malta),

(2) Vest (prin Spania/Gibraltar) si

(3) Sud/Est (prin Grecia, dinspre Turcia si Orientul Mijlociu)

Zona Schengen

Dificultati pentru zonele inca neintegrate in spatiul Schengen, dar aflate pe culoarele de migratie.

Romania – protejata de acest risc, pentru moment, dupa cum se vede din harta.

Acest lucru duce la perceptii despre imigratie formate in afara perceperii unui pericol imediat.



Turcia – riscuri pentru viitor

5 conditii ale acordului UE-Turcia, care arata ca Turcia si-a tinut promisiunile, iar UE inca nu. Risc pentru reluarea fluxurilor de migratie:

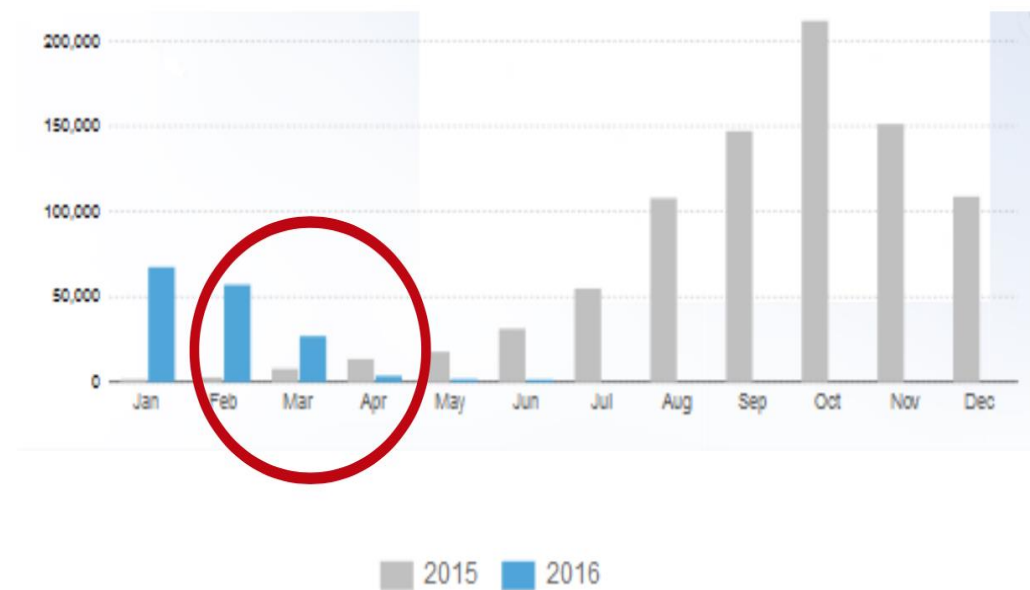
Turcia – sa stopeze fluxul (OK)

Turcia – sa accepte refugiatii intorsi din Grecia (OK)

UE – sa plateasca pentru refugiatii tinuti in Turcia (partial)

UE – sa ridice restrictii vize (NU)

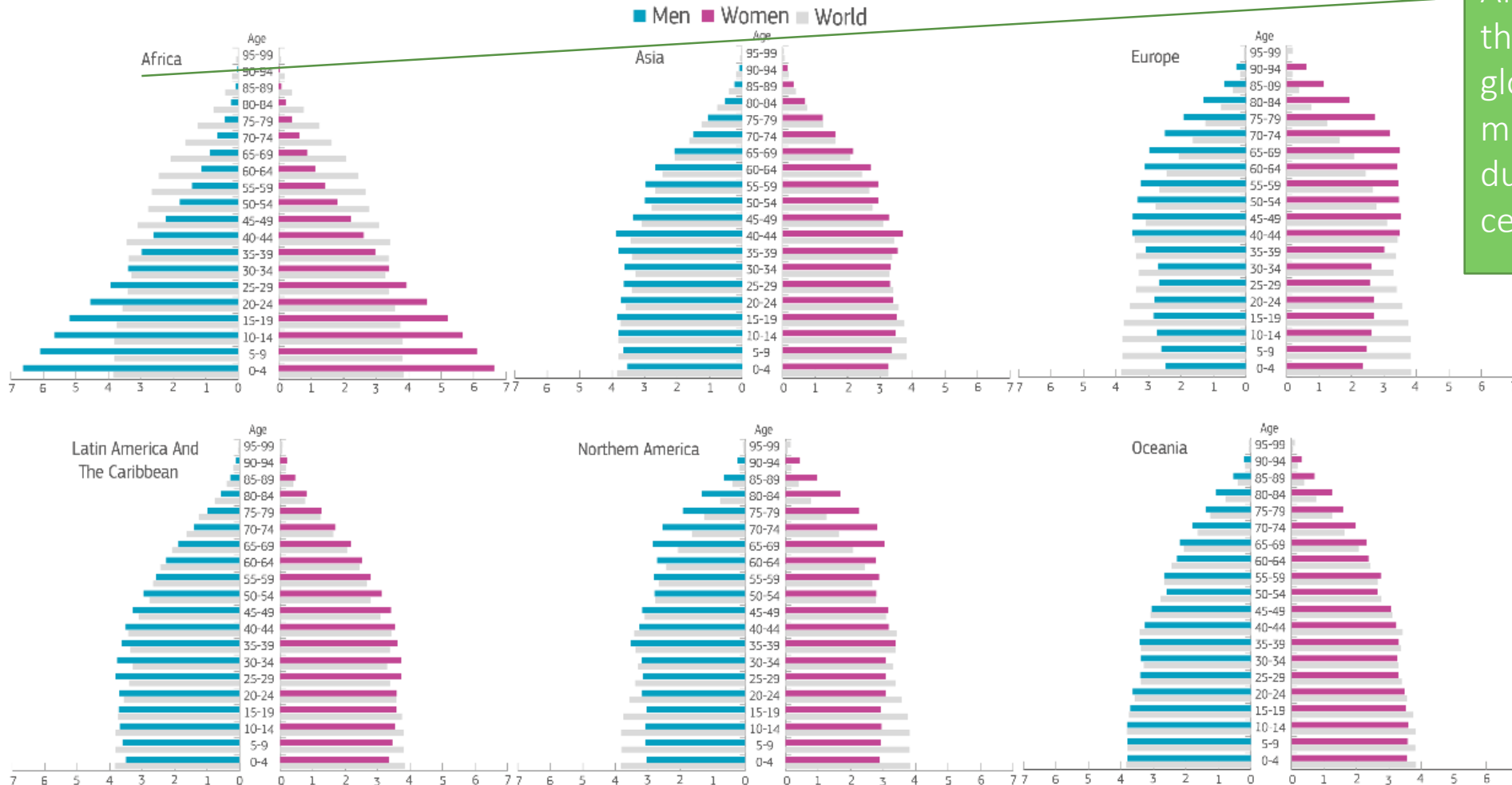
UE – sa ajute la rezolvarea problemei siriene (NU)



Riscuri din SUD – presiune demografica

World Population, 2030

Africa's population is the youngest globally and will more than triple during the 21st century



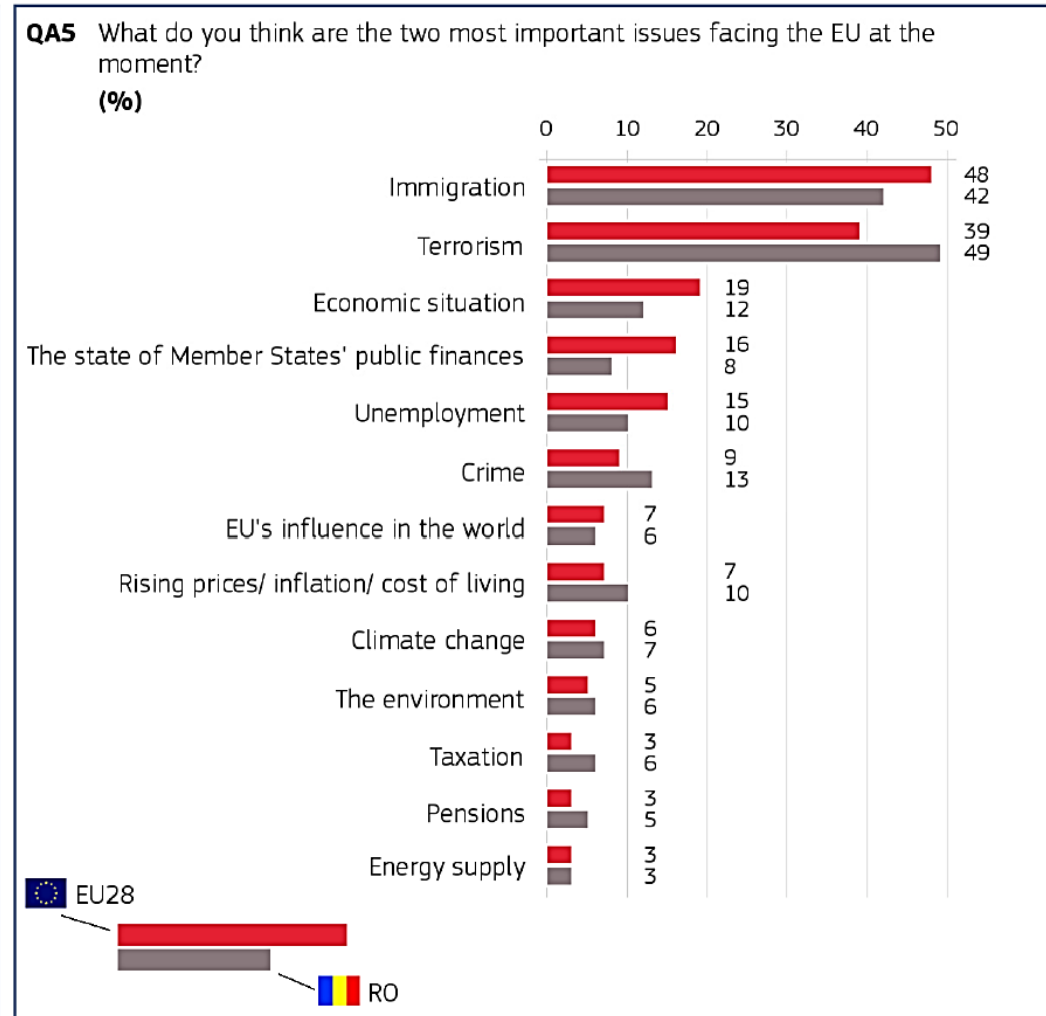
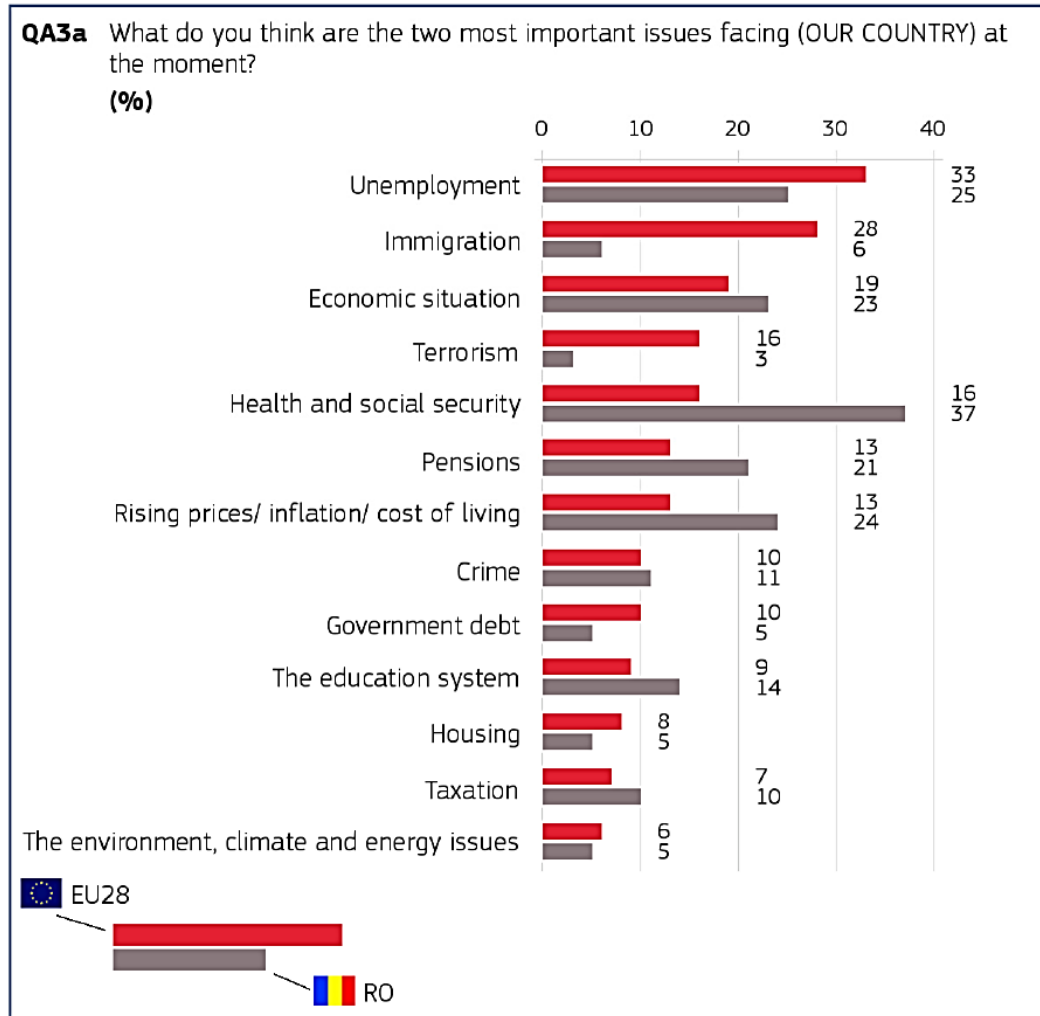
Source: [World Population Prospects, United Nations](#)



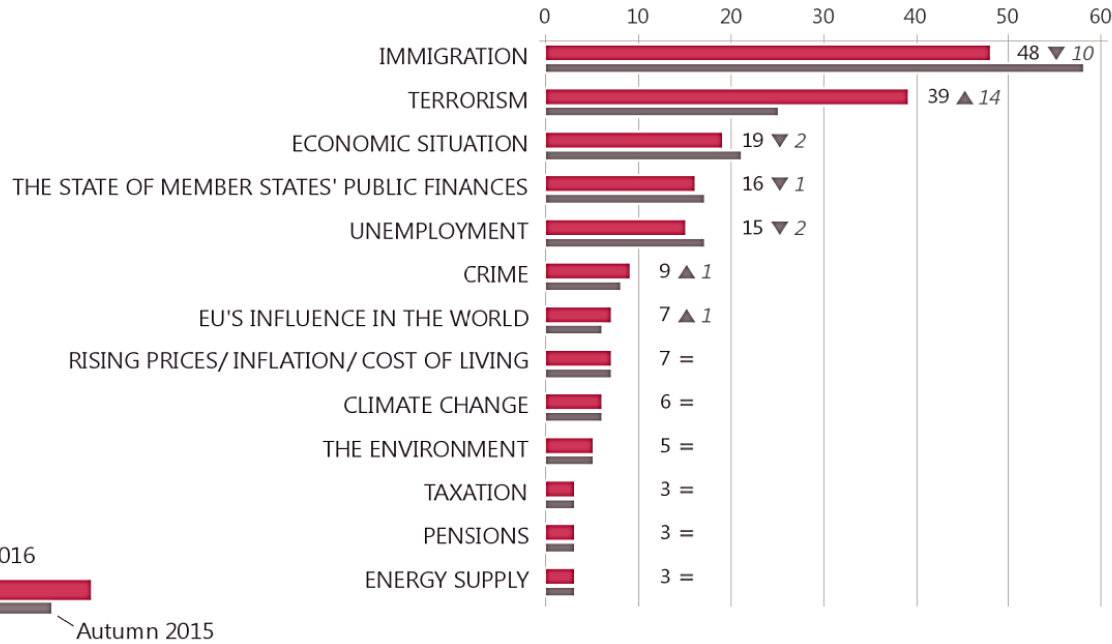
Comparatii UE

Date Eurobarometru 2016

- **Imigrația** - percepută drept cea mai importantă problemă la nivel european
- (48% media UE, 42% de către români).
- La nivel național - imigrația este văzută ca o problemă de 28% dintre europeni și doar de 6% dintre români.

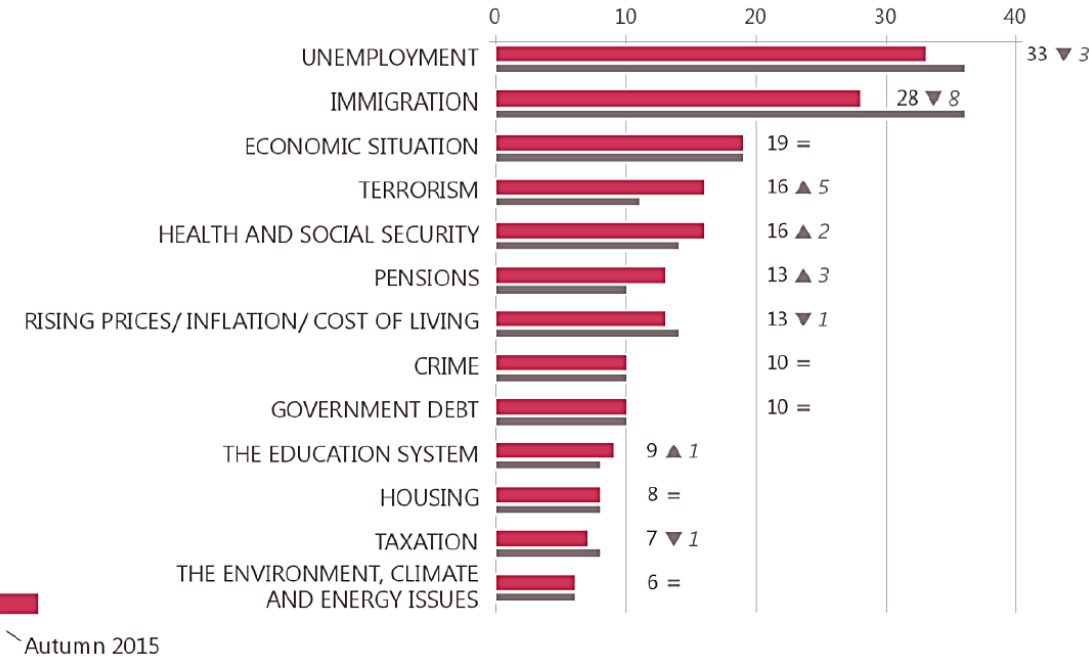


QA5 What do you think are the two most important issues facing the EU at the moment?
(% - EU)

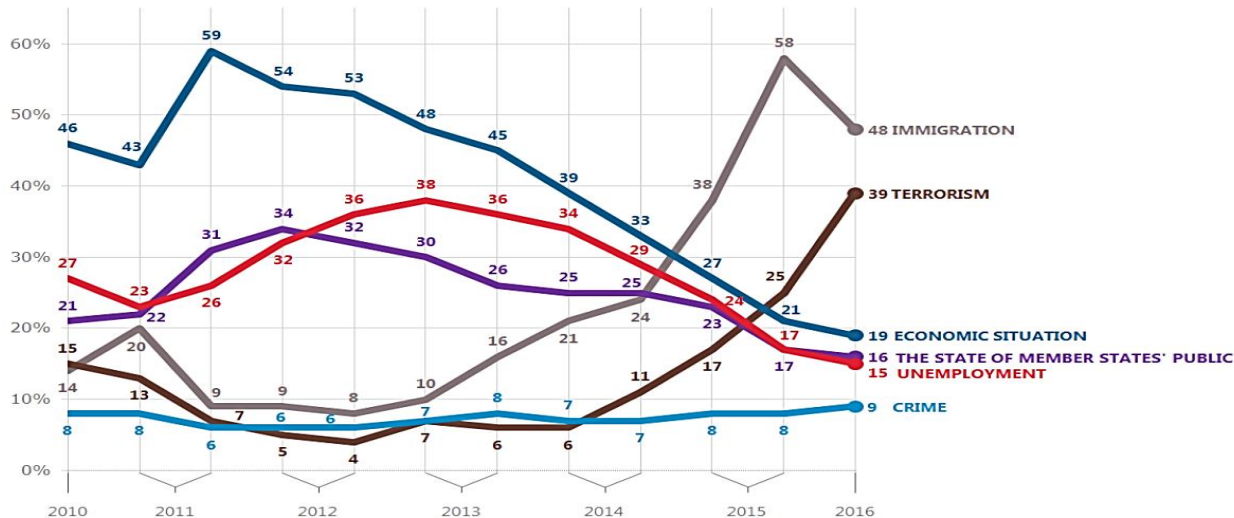


Totuși, ca medie europeană, **teama de imigrație** este în scădere față de toamna lui 2015, atât ca problema europeană cât și ca problema națională (-8%, -10%).

QA3a What do you think are the two most important issues facing (OUR COUNTRY) at the moment?
(% - EU)

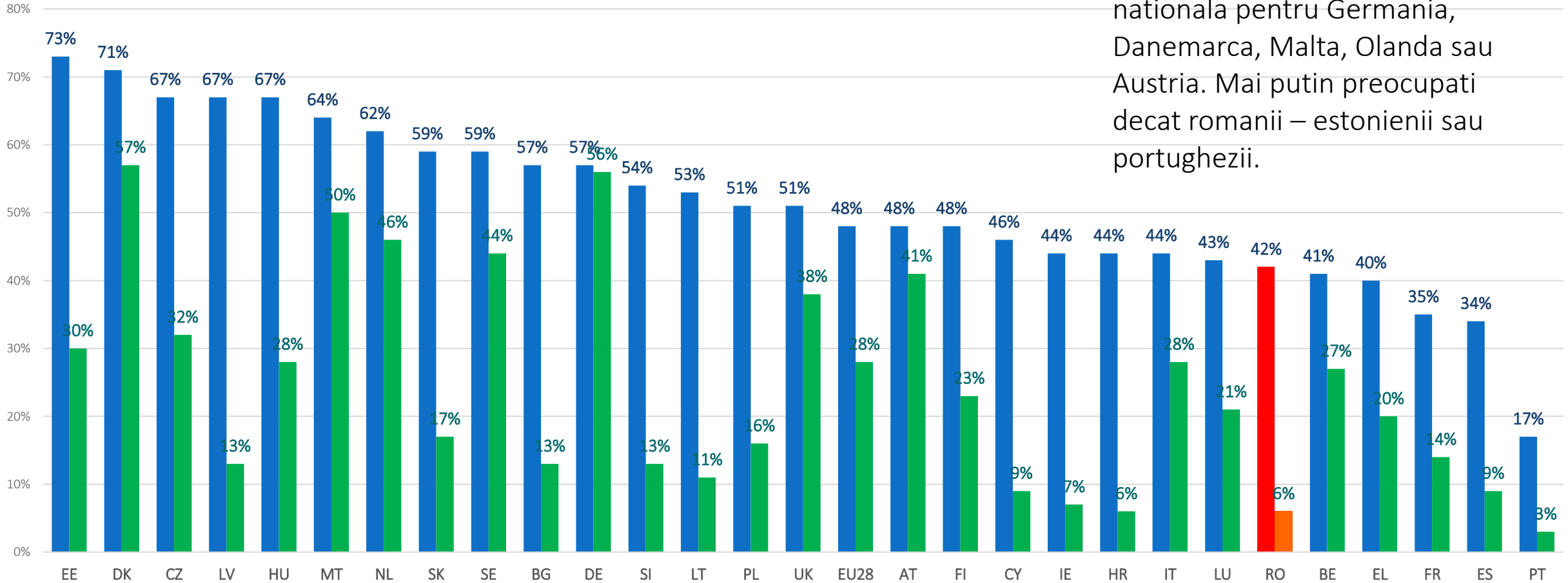


QA5 What do you think are the two most important issues facing the EU at the moment?
(% - EU)



Immigration as an...

■ Issue for EU ■ Issue for COUNTRY



Romanii, comparativ cu alte state Schengen, nu simt problema la fel de acut. Problema europeana pentru tari baltice, central europene si nordice. Problema nationala pentru Germania, Danemarca, Malta, Olanda sau Austria. Mai putin preocupati decat romanii – estonienii sau portughezii.

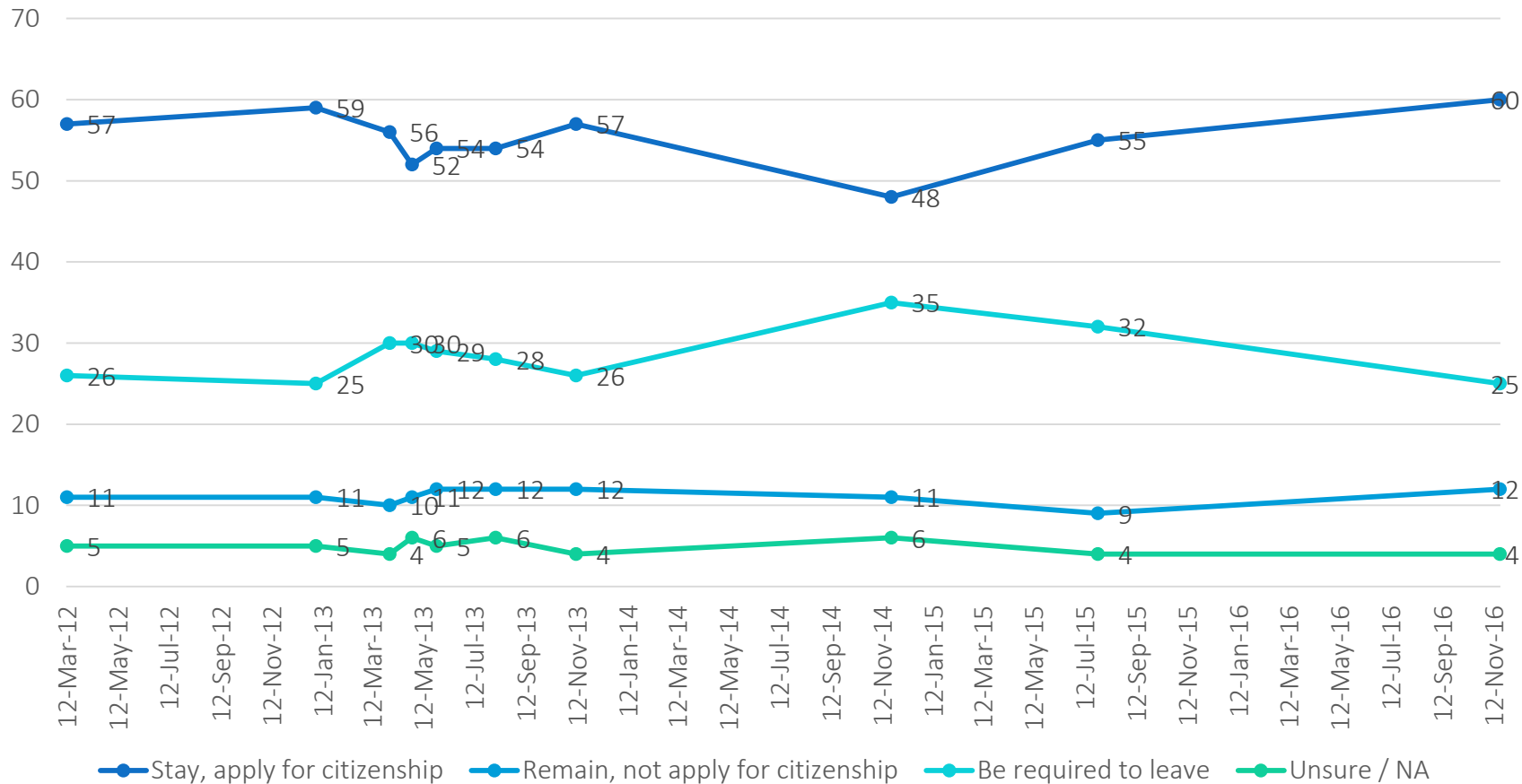
Cateva cifre despre imigranti, in SUA

Imigratia – tema de campanie in alegerile prezidentiale

Which comes closest to your view about illegal immigrants who are currently living in the United States?

(A) They should be allowed to stay in the United States and to eventually apply for U.S. citizenship.

(B) They should be allowed to remain in the United States.



60% dintre americani cred ca imigrantii trebuie sa ramana si sa devina cetateni.

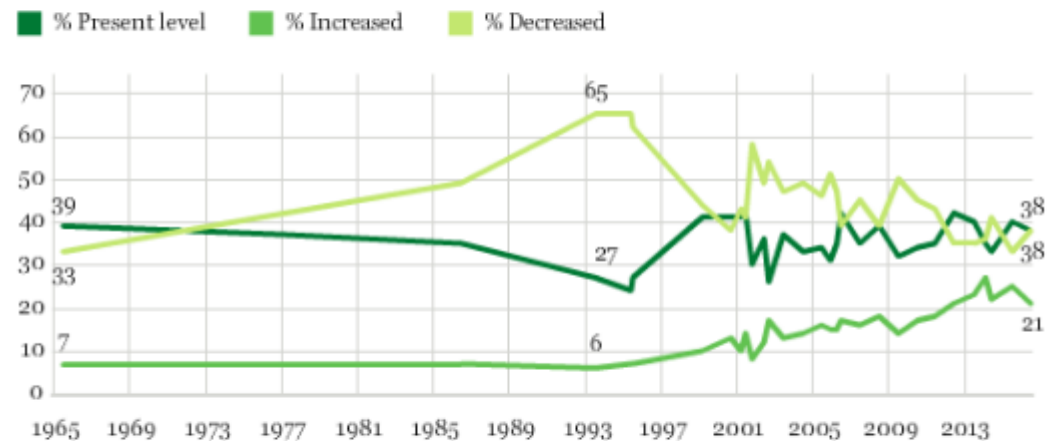
Gallup: desi imigratia e perceputa ca ceva pozitiv, societatea americana este impartita cu privire la ce trebuie facut in continuare

On the whole, do you think immigration is a good thing or a bad thing for this country today?

	Good thing	Bad thing	Mixed (vol.)	No opinion
	%	%	%	%
NATIONAL ADULTS				
2016 Jun 7-Jul 1	72	25	2	1
2015 Jun 15-Jul 10	73	24	2	1
2014 Jun 5-8	63	33	3	1
2013 Jun 13-Jul 5	72	25	2	1
2012 Jun 7-10	66	29	3	2
2011 Jun 9-12	59	37	2	3
2010 Jul 8-11	57	36	4	2
2009 Jul 10-12	58	36	3	3
2008 Jun 5-Jul 6	64	30	4	2
2007 Jun 4-24	60	33	3	4
2006 Jun 8-25	67	28	4	1
2005 Jun 6-25	61	34	3	2
2003 Jun 12-18	58	36	4	2
2002 Jun 3-9	52	42	4	2
2001 Jun 11-17	62	31	5	2

Immigration

In your view, should immigration be kept at its present level, increased, or decreased?



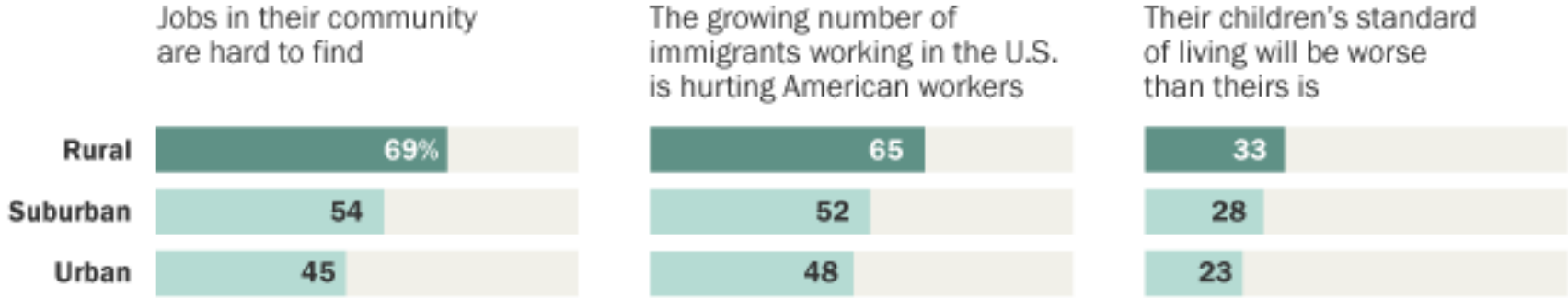
GALLUP

Thinking now about immigrants -- that is, people who come from other countries to live here in the United States, in your view, should immigration be kept at its present level, increased, or decreased?

PewResearch – 65% cred ca numarul de imigranti in crestere afecteaza americanii

Rural whites more concerned about jobs, working immigrants and children’s economic future than other whites

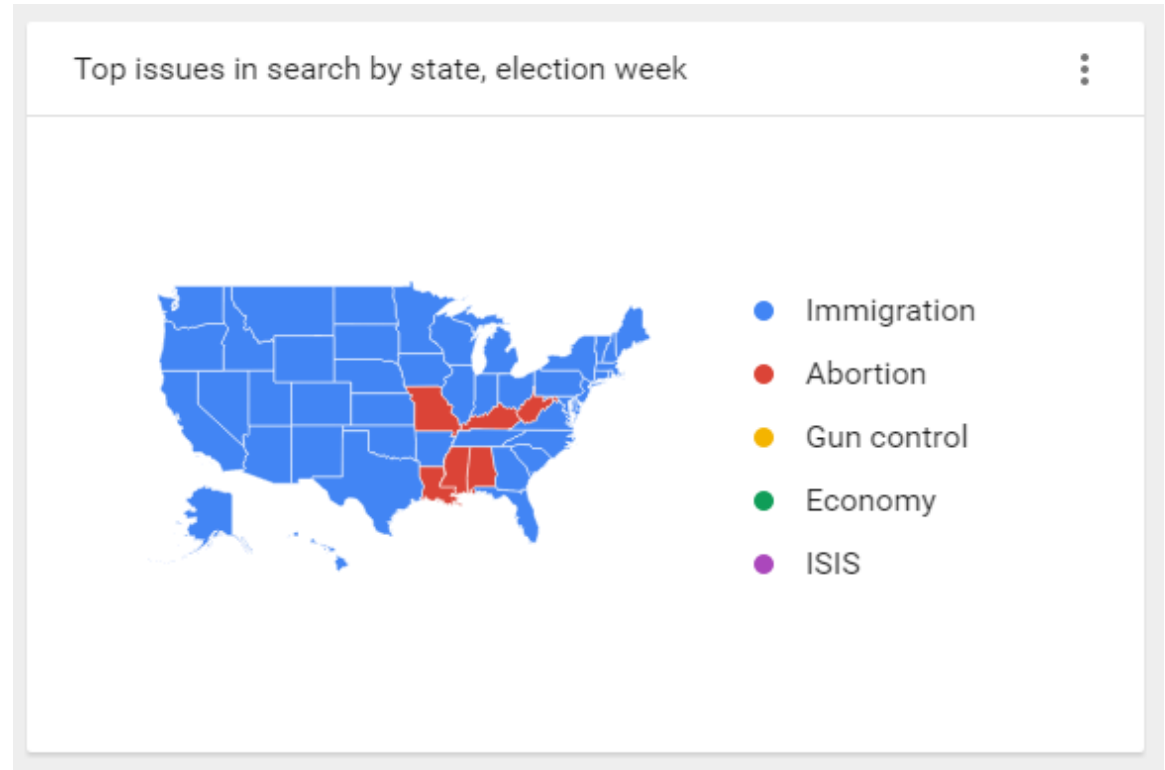
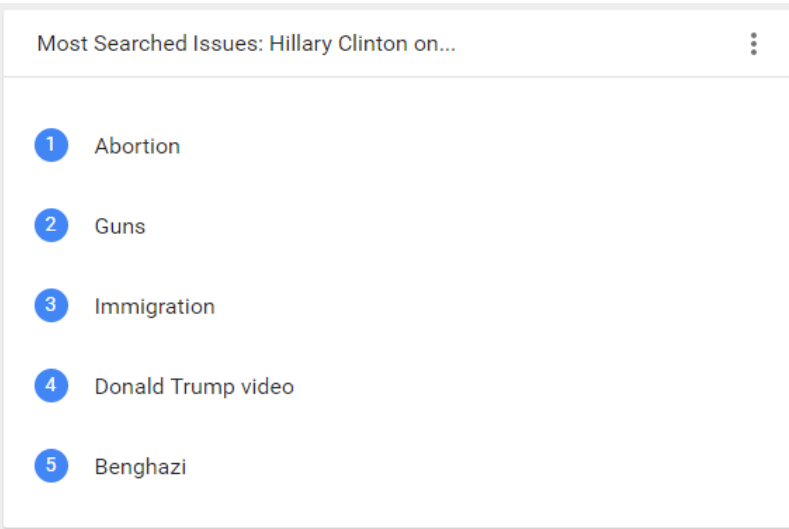
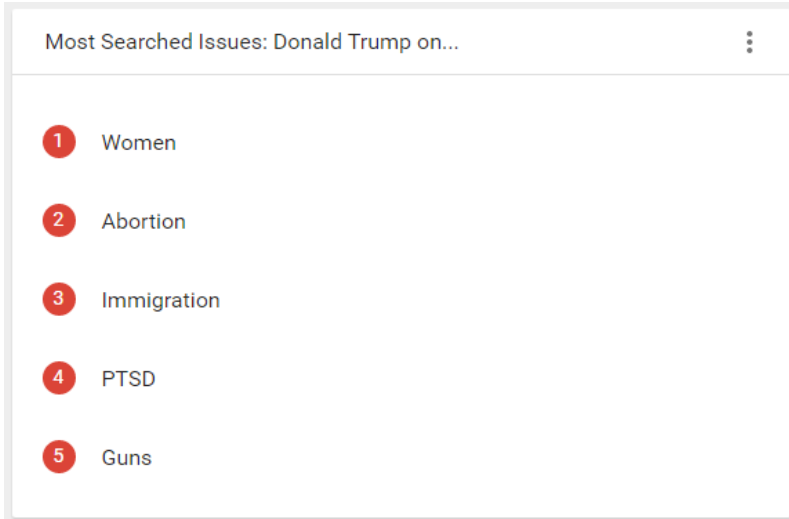
% of whites in each group saying ...



Source: Survey of U.S. adults conducted May 25-June 29, 2016.

PEW RESEARCH CENTER

Tema imigratiei – tema de campanie in SUA, pentru ambii candidati



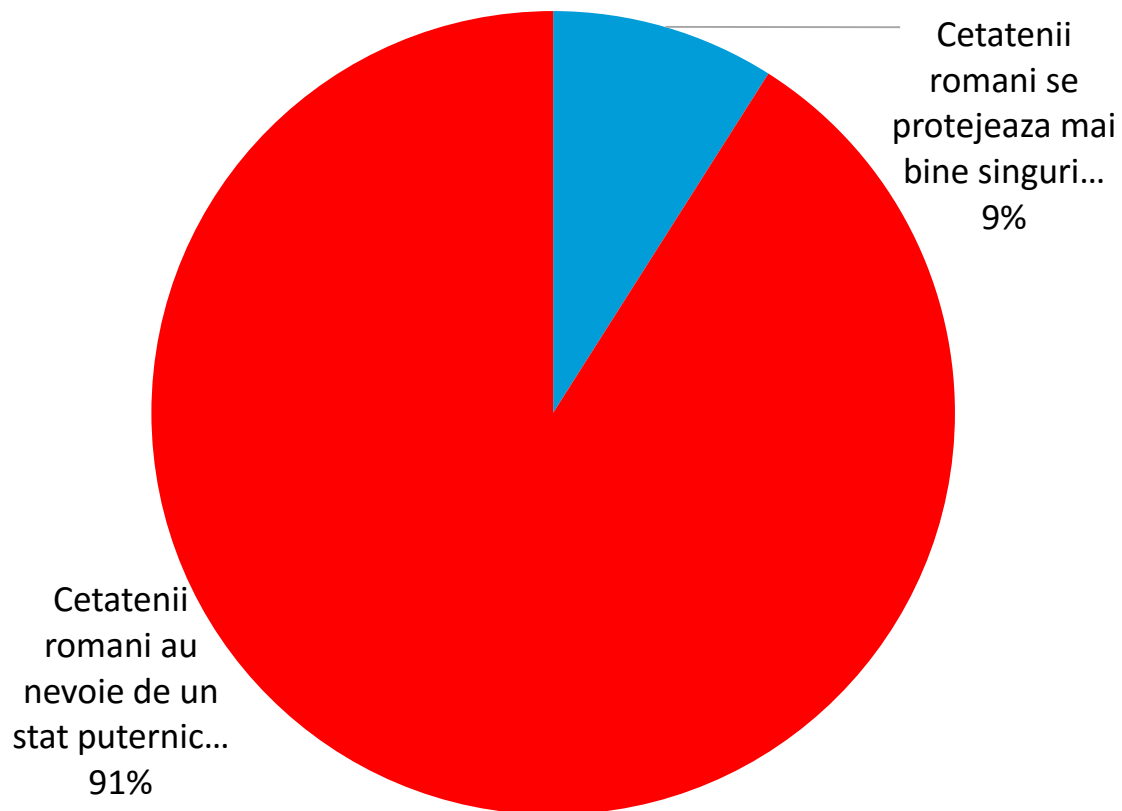
Romania – sondaje CSCJ

Anul 2016

Cetatenii romani se protejeaza mai bine singuri de amenintari, iar statul ar trebui sa aiba un rol cat mai mic in viata fiecaruia dintre noi

sau...

Cetatenii romani au nevoie de un stat puternic, capabil sa isi protejeze cetatenii de amenintarile care le afecteaza securitatea si economia



Romanii vor un stat puternic, nu sa se descurce pe cont propriu

Optiunea este covarsitoare indiferent de optiunea politica!

Nu exista votanti ai vreunui partid care sa nu isi doreasca un stat puternic

Vor stat mai puternic:

- Femeile de 30-44 ani
- Cei cu educatie superioara
- Somerii
- Orasenii din localitatile medii (35-90 mii locuitori)

Considera ca protectia este mai bine realizata individual:

- Tinerii sub 30 ani
- Studentii
- Cei cu functii de conducere
- Cei din orasele mici (15-35 mii locuitori)

Diferentele intre simpatizantii politici ai principalilor actori nu sunt semnificativ diferite de media esantionului! **Practic, publicul de dreapta vrea un stat puternic pentru a lupta impotriva coruptiei, iar publicul de stanga vrea un stat puternic pentru a lupta impotriva saraciei.**

Prioritati – perspectiva populatiei

V13 Question 13: De ce amenintari la adresa romanilor ar trebui sa se preocupe mai mult statul in activitatea sa?

	Frequency	Percent	Valid Percent	Cumulative Percent
Valid 1 Terorism	264	23.4	23.4	23.4
2 Coruptia din institutii publice	439	38.9	38.9	62.3
3 Influenta Rusiei in Romania	123	10.9	10.9	73.2
4 Venirea imigrantilor din Siria	201	17.8	17.8	91.0
5 Atacuri cibernetice la adresa institutiilor	55	4.9	4.9	95.9
80 Alte amenintari	1	.1	.1	96.0
99 Ns/nr	46	4.0	4.0	100.0
Total	1128	100.0	100.0	

Din sondajele proprii, reiese **nevoia de a continua lupta anti-coruptie**, drept teza principala, dar nu majoritar/exclusiva.

Exista si alte temeri care, cumulate, depasesc subiectul anti-coruptie:

- Suma terorism-imigratie reprezinta cca 34%

- Subiectul influentei Rusiei conteaza pentru cel putin 10 la suta dintre romani.

- Atacurile cibernetice – desi reprezinta o tema aparent abstracta, cumuleaza totusi aproape 5%

Nota: lista optiunilor a fost inchisa; cu siguranta, pe liste cu alte variante de raspuns, distributia procentuala poate diferi; ea reflecta o optiune normativa pe propunerile existente

		De ce amenintari la adresa romanilor ar trebui sa se preocupe mai mult institutiile statului?					
		Coruptia din institutii publice	Terorism	Venirea imigrantilor din Siria	Influenta Rusiei in Romania	Atacuri cibernetice la adresa institutiilor	Ns/nr
Esantion	TOTAL	39%	23%	18%	11%	5%	4%
Sex	Barbat	40%	18%	17%	14%	6%	5%
	Femeie	38%	28%	19%	8%	4%	3%
Varsta	18 - 29	32%	25%	24%	5%	11%	3%
	30 - 44	45%	26%	15%	9%	2%	2%
	45 - 59	44%	21%	15%	12%	4%	3%
	Peste 60 ani	33%	22%	19%	14%	4%	7%
Sex X Varsta	Barbat, 18-29 ani	31%	29%	13%	10%	12%	5%
	Barbat, 30-44 ani	52%	16%	12%	14%	2%	4%
	Barbat, 45-59 ani	44%	16%	22%	12%	4%	1%
	Barbat, peste 60 ani	33%	15%	17%	20%	6%	8%
	Femeie, 18-29 ani	34%	20%	35%	0%	10%	0%
	Femeie, 30-44 ani	39%	36%	18%	5%	2%	0%
	Femeie, 45-59 ani	44%	26%	9%	12%	4%	5%
	Femeie, peste 60 ani	33%	26%	20%	10%	3%	7%
Educatie	Primara	26%	21%	26%	15%	4%	7%
	Medie	43%	24%	17%	8%	5%	4%
	Superioara	41%	23%	12%	17%	6%	1%
Ocupatie	Pensionari	34%	22%	18%	15%	4%	6%
	Casnice	43%	32%	14%	5%	4%	1%
	Someri	56%	29%	0%	15%	0%	0%
	Elevi, studenti	20%	27%	29%	0%	24%	0%
	Agricultori	45%	0%	8%	23%	4%	20%
	Muncitori	37%	23%	23%	9%	2%	4%
	Ocupatii non-manuale	51%	19%	16%	7%	5%	2%
	Studii superioare	44%	24%	15%	9%	7%	1%
Functii conducere / patronat / afacere proprie	49%	15%	17%	19%	0%	0%	
Mediu	Urban	39%	24%	17%	11%	6%	3%
	Rural	39%	23%	19%	10%	3%	5%
Tip_loc	Bucuresti	45%	24%	3%	15%	13%	1%
	Urban foarte mare (peste 250 mii)	40%	15%	19%	17%	6%	3%
	Urban mare (90-250 mii)	33%	22%	22%	13%	6%	3%
	Urban mediu (35-90 mii)	39%	30%	14%	7%	3%	7%
	Urban mic & f. mic (15-35 mii)	35%	37%	20%	5%	2%	0%
	Urban cvasi comune (sub 15 mii)	43%	18%	22%	9%	4%	4%
	Rural	39%	23%	19%	10%	3%	5%
Regiune	Moldova	41%	23%	19%	10%	4%	2%
	Dobrogea	41%	18%	6%	17%	7%	11%
	Muntenia	44%	27%	12%	8%	5%	3%
	Oltenia	39%	20%	13%	17%	3%	8%
	BAN CR MM	32%	19%	33%	8%	3%	5%
	Transilvania	34%	24%	24%	11%	3%	4%
	Bucuresti	44%	25%	3%	13%	13%	2%

Se tem mai tare de coruptie:

Barbatii de 30-60 ani, Femeile de 45-59 ani
Somerii, Agricultorii, Cei cu ocupatii non-manual,
Patronii
Bucurestenii

Se tem mai mult de terorism:

Barbatii de 18-29 ani
Femeile 30-44 ani
Casnicele, Somerii
Orasele medii si mari (35-250 mii locuitori)

Se tem de venirea imigrantilor din Siria:

Femeile de 18-24 ani
Cei cu educatie primara dar si Studentii, Muncitorii
Cei din Banat, Crisana, Maramures si Transilvania

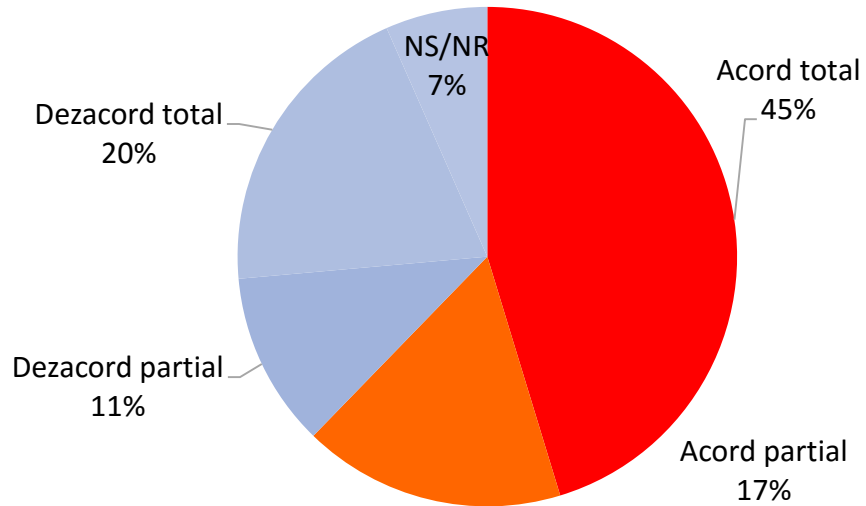
Se tem mai mult de influenta Rusiei:

Barbatii de peste 60 ani
Cei cu educatie superioara, Agricultorii, dar si patronii
Orasele foarte mari (peste 250 mii locuitori)
Dobogea si Oltenia

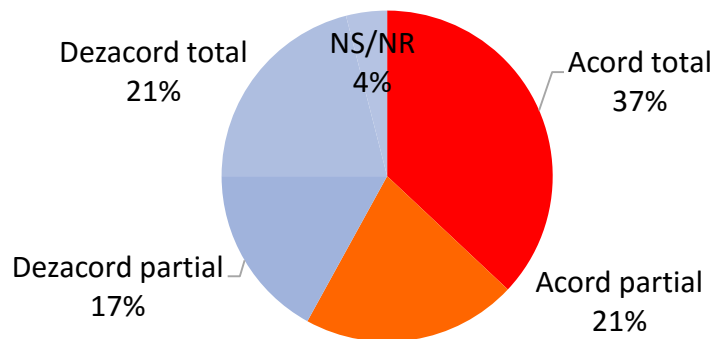
Se tem de atacurile cibernetice:

Tinerii sub 30 ani, Studentii, bucurestenii

Venirea imigrantilor sirieni in Romania va duce la schimbarea in rau a vietii romanilor



Cea mai mare amenintare la adresa sigurantei romanilor este data de pericolul unui atac terorist



Terorism vs imigratie

Mai multi romani sunt preocupati de imigratie decat de terorism.

Datele arata o **temere crescuta cu privire la perspectiva venirii imigrantilor**. Subiectul va fi interesant pentru mass-media, iar riscurile atasate lui sunt evidente.

A doua intrebare a fost pusa pentru a reflecta in ce masura aceasta tema ridica probleme pentru majoritatea romanilor. Cu siguranta, la aceeasi intrebare, pericolul generat de coruptie ar fi dat raspunsuri si mai categorice. Insa a fost interesant de vazut cati romani, in fata unei astfel de optiuni, sunt gata sa fie total de acord.

		Venirea imigrantilor sirieni in Romania va duce la schimbarea in rau a vietii romanilor ?			Cea mai mare amenintare la adresa sigurantei romanilor este data de pericolul unui atac terorist ?		
		dezacord	acord	NS/NR	dezacord	acord	NS/NR
Esantion	TOTAL	33%	66%	1%	37%	59%	4%
Sex	Barbat	32%	67%	1%	38%	58%	3%
	Femeie	34%	65%	1%	36%	60%	4%
Varsta	18 - 29	37%	63%	0%	39%	61%	0%
	30 - 44	36%	64%	0%	47%	48%	4%
	45 - 59	31%	68%	1%	34%	64%	2%
	Peste 60 ani	32%	67%	2%	31%	62%	8%
Sex X Varsta	Barbat, 18-29 ani	41%	59%	0%	42%	58%	0%
	Barbat, 30-44 ani	31%	69%	0%	47%	50%	3%
	Barbat, 45-59 ani	30%	70%	0%	40%	58%	1%
	Barbat, peste 60 ani	29%	68%	3%	26%	65%	9%
	Femeie, 18-29 ani	33%	67%	0%	36%	64%	0%
	Femeie, 30-44 ani	40%	60%	0%	48%	46%	6%
	Femeie, 45-59 ani	32%	67%	1%	29%	69%	2%
	Femeie, peste 60 ani	33%	66%	1%	34%	60%	7%
Educatie	Primara	38%	61%	1%	36%	56%	7%
	Medie	32%	67%	0%	36%	60%	4%
	Superioara	32%	66%	2%	41%	59%	0%
Ocupatie	Pensionari	28%	70%	2%	30%	64%	5%
	Casnice	38%	62%	0%	32%	61%	7%
	Someri	71%	29%	0%	35%	65%	0%
	Elevi, studenti	44%	56%	0%	45%	55%	0%
	Agricultori	41%	59%	0%	44%	42%	14%
	Muncitori	28%	72%	0%	40%	57%	4%
	Ocupatii non-manuale	32%	68%	0%	37%	63%	0%
	Studii superioare	39%	60%	0%	53%	47%	0%
	Funcții conducere / patronat / afacere proprie	18%	82%	0%	55%	45%	0%
Mediu	Urban	32%	68%	0%	38%	60%	2%
	Rural	36%	63%	1%	36%	57%	7%
Tip_loc	Bucuresti	39%	60%	0%	51%	49%	0%
	Urban foarte mare (peste 250 mii)	19%	81%	0%	39%	56%	5%
	Urban mare (90-250 mii)	34%	66%	0%	46%	53%	1%
	Urban mediu (35-90 mii)	31%	67%	2%	26%	74%	0%
	Urban mic & f. mic (15-35 mii)	34%	66%	0%	37%	59%	4%
	Urban cvasi comune (sub 15 mii)	36%	64%	0%	26%	73%	1%
	Rural	36%	63%	1%	36%	57%	7%
Regiune	Moldova	32%	67%	1%	38%	57%	5%
	Dobrogea	28%	72%	0%	22%	67%	10%
	Muntenia	45%	55%	0%	39%	58%	3%
	Oltenia	29%	69%	2%	46%	51%	3%
	BAN CR MM	27%	73%	0%	31%	68%	2%
	Transilvania	31%	67%	2%	34%	62%	4%
	Bucuresti	35%	65%	0%	48%	50%	2%

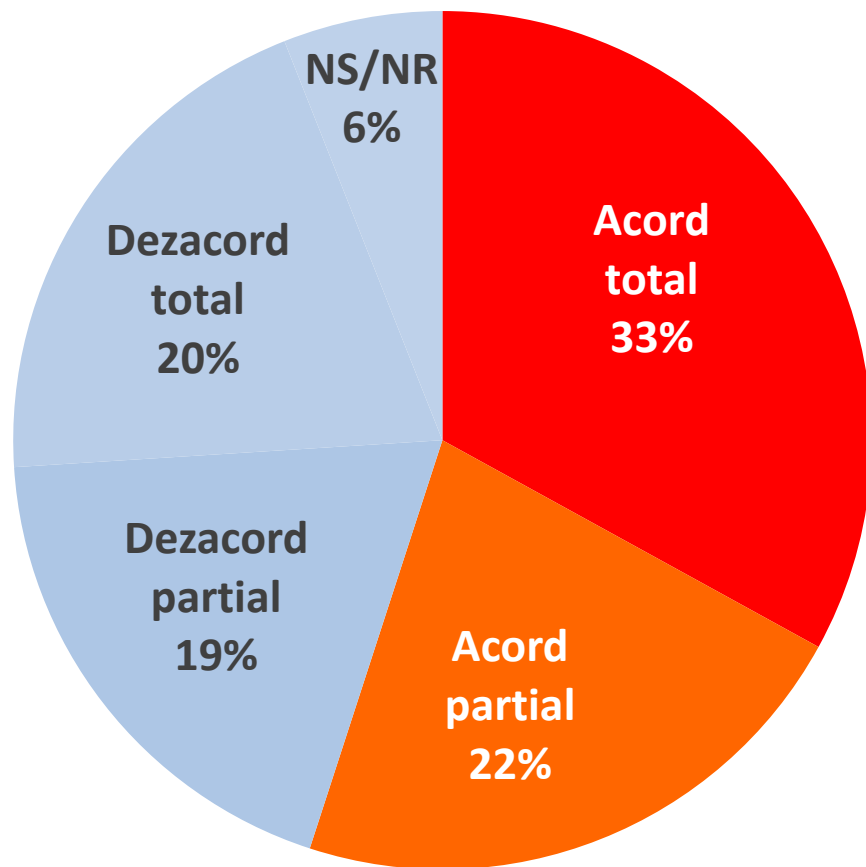
Sunt mai speriați de venirea imigrantilor sirieni: barbatii 45-59 ani, muncitorii, patronii, cei din orasele foarte mari (peste 250 mii locuitori), Dobrogea, Banat-Crisana-Maramures.

Sunt *mai puțin speriați* de venirea imigranților sirieni bărbații de 18-29 ani, femeile de 30-44 ani, cei cu studii primare, casnicele, șomerii, studenții, dar și persoanele cu studii superioare, cei din București și din Muntenia.

Teama de atac terorist este mai ridicata in randul: barbatilor peste 60 ani, dar si femeilor (18-29 ani, 45-59 ani), pensionarilor, somerilor, orasele medii (35-90 mii locuitori), Dobrogea, Banat-Crisana-Maramures. Se tem *mai puțin de un atac terorist* persoanele de 30-44 ani, studenții, agricultorii, persoanele în posturi de conducere, cei din București și orașele mari (90-250 mii locuitori) și cei din Oltenia.

Rusia vs imigratie

Rusia rămâne o amenințare mai mare pentru România decât venirea imigranților

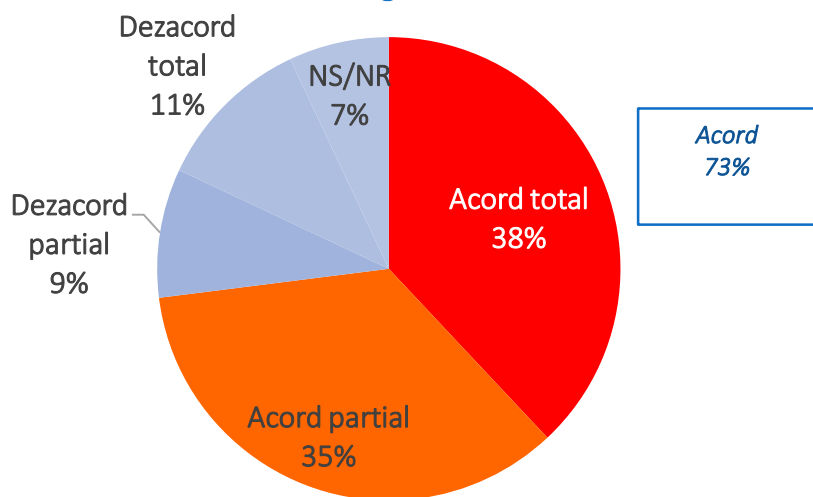


Mai multi romani sunt mai preocupati de Rusia – ca potentiala amenintare, decat de imigranti.

Subiectul arata ca opiniile nu sunt categoric impartite, ci relativ egale, insa diferenta in favoarea preocuparii fata Rusia este semnificativa.

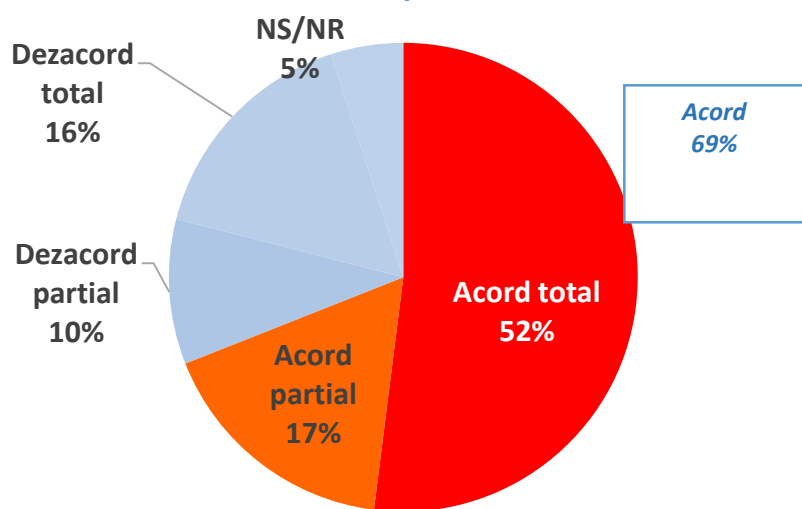
Masurarea din aprilie surprinde o scadere a intensitatii temerii fata de imigranti, comparativ cu luna ianuarie.

Proiectul european înseamnă toleranță și integrare



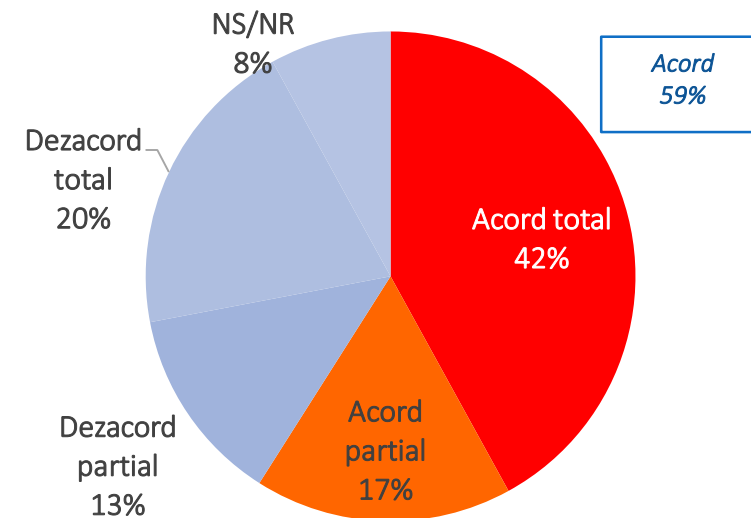
Deși 73% dintre români cred că Europa = toleranță, 59% cred că UE este în pericol din cauza imigranților, iar 69% cred că imigranții islamici afectează identitatea europeană!

Imigranții din zonele islamice afectează identitatea europeană

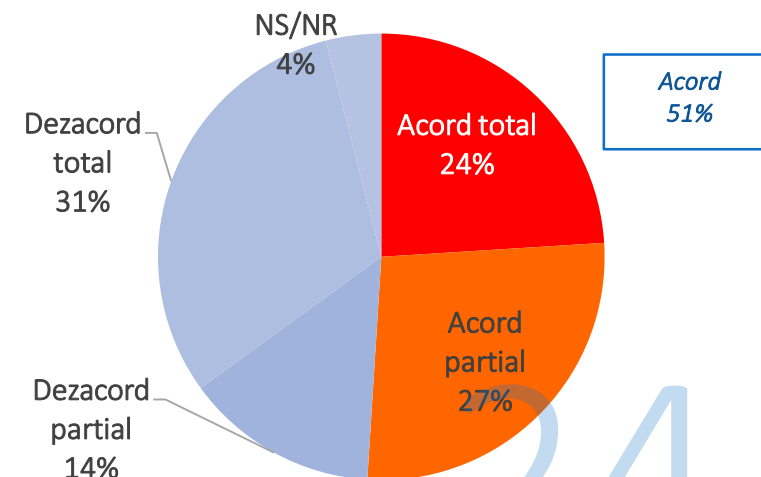


Toleranța se exprimă doar în fața unei afirmații explicit normative (51%), însă și aici dezacordul este puternic.

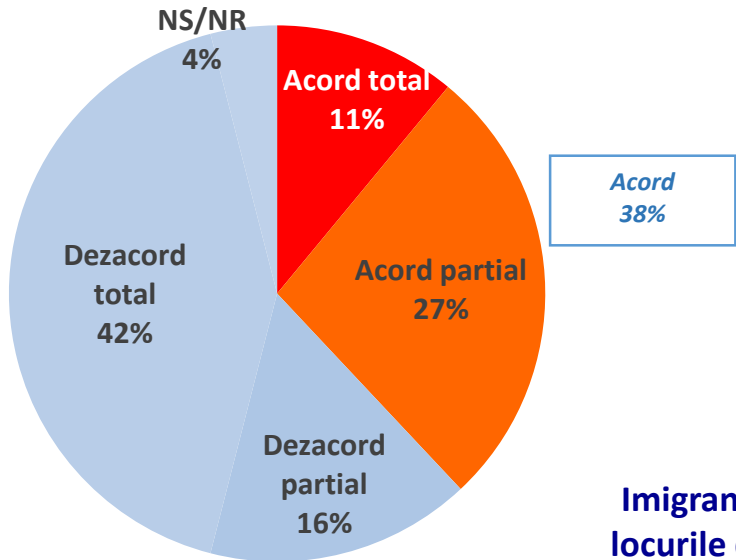
Proiectul european este în pericol din cauza imigranților



Ar trebui să susținem imigranții, pentru că nu este nici o diferență între ei și românii care au mers în Europa pentru locuri de muncă mai bine plătite

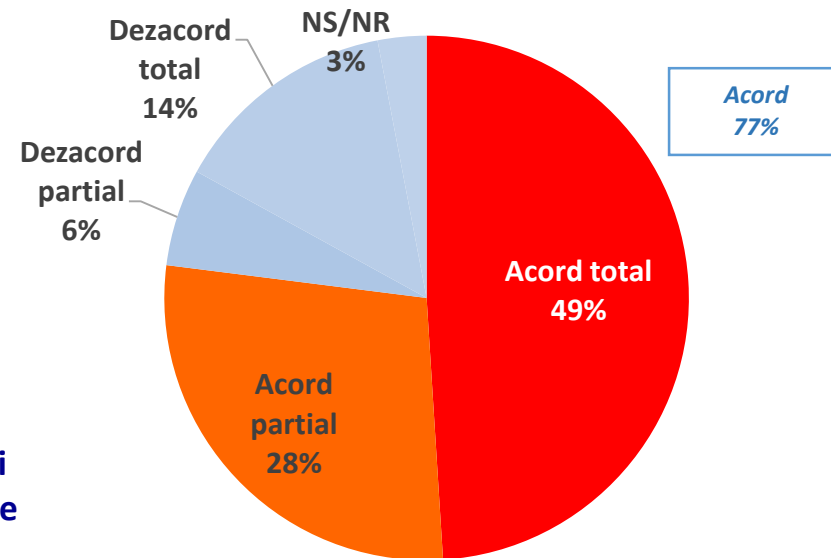


Imigranții pot aduce și bunăstare, nu doar riscuri

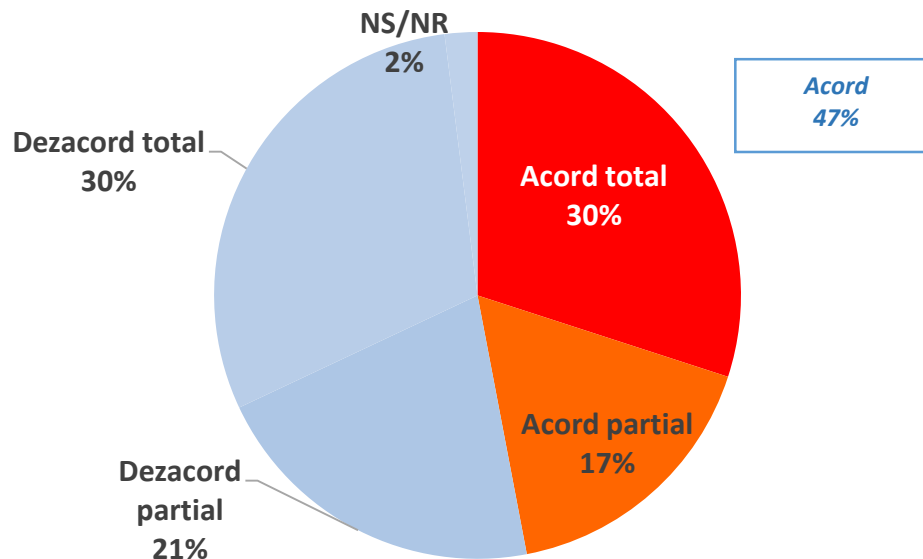


Majoritatea romanilor cred ca imigrantii aduc mai degraba riscuri decat bunastare!

Imigranții aduc riscuri mai mari pentru cetățenii europeni



Imigranții din zonele sărace afectează salariile și locurile de muncă. Din cauza lor avem mai puține șanse la un loc de muncă bine plătit

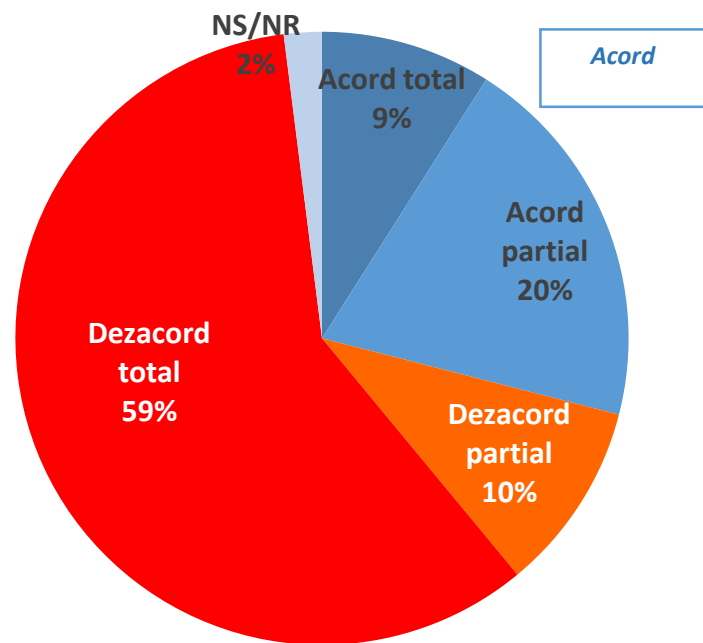


Amenințarea pare mai puțin economica, ci una culturală!

Doar un sfert dintre romani accepta imigranti din tarile arabe

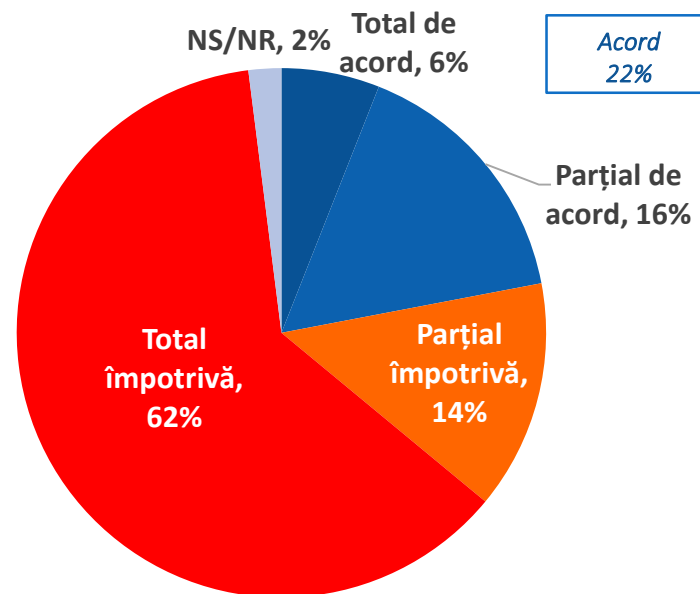
Aprilie 2016

România ar trebui să primească imigranți din țările arabe

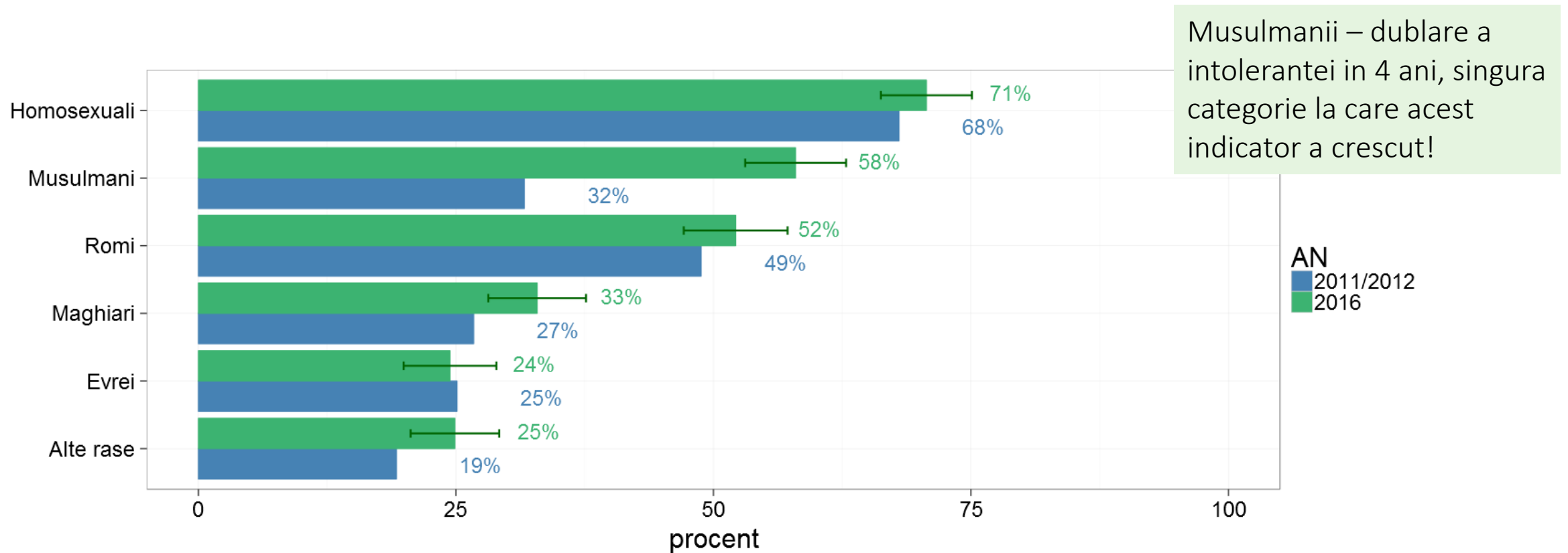


Iulie 2016

Sunt de acord ca România să primească refugiați sirieni

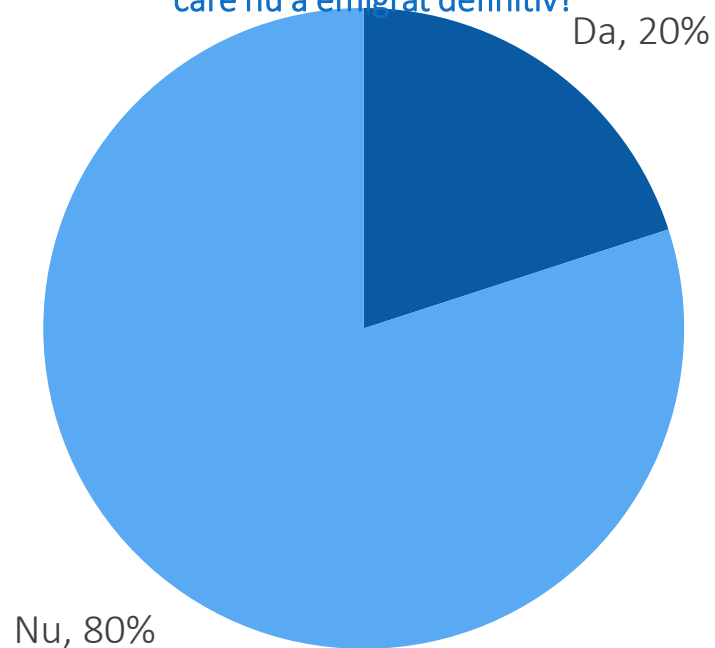


Evaluare. INTOLERANȚĂ. Pe care din următoarele grupuri de persoane nu le-ați dori ca vecini?



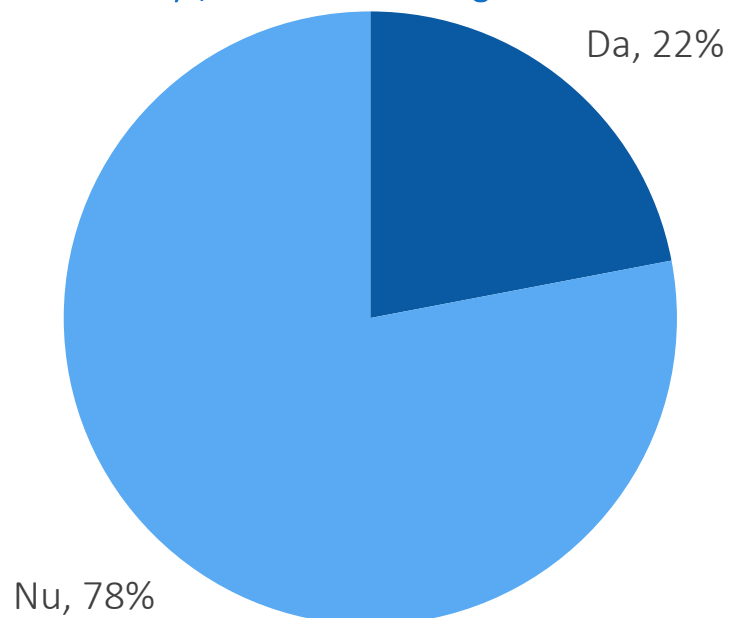
Martie 2016

Este vreo persoană din gospodăria dvs. (care locuiește în mod obișnuit cu dvs. care în momentul de față să fie plecată în străinătate pentru o perioadă mai lungă de timp (minim 3 luni), nu doar în concediu sau vacanță, dar care nu a emigrat definitiv?



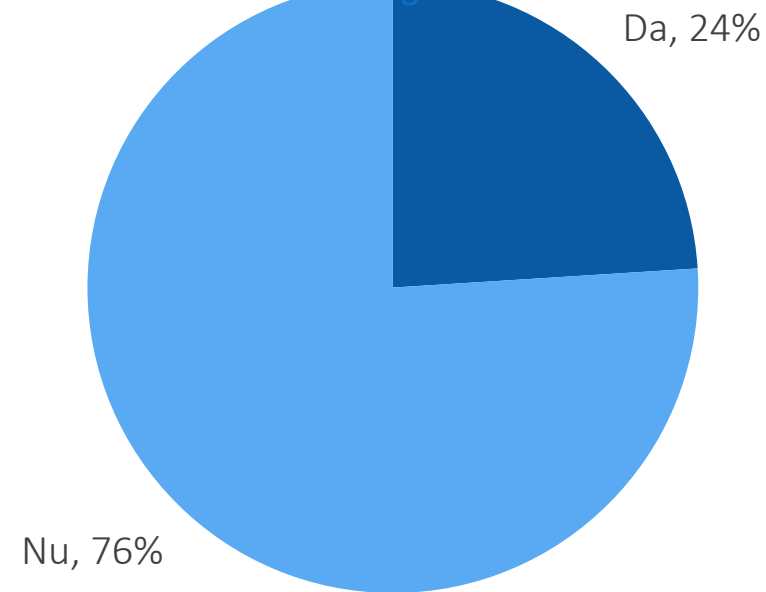
Iulie 2016

Este vreo persoană din gospodăria dvs. (care locuiește în mod obișnuit cu dvs. care în momentul de față să fie plecată în străinătate pentru o perioadă mai lungă de timp (minim 3 luni), nu doar în concediu sau vacanță, dar care nu a emigrat definitiv?



August 2016

Este vreo persoană din gospodăria dvs. (care locuiește în mod obișnuit cu dvs. care în momentul de față să fie plecată în străinătate pentru o perioadă mai lungă de timp (minim 3 luni), nu doar în concediu sau vacanță, dar care nu a emigrat definitiv?

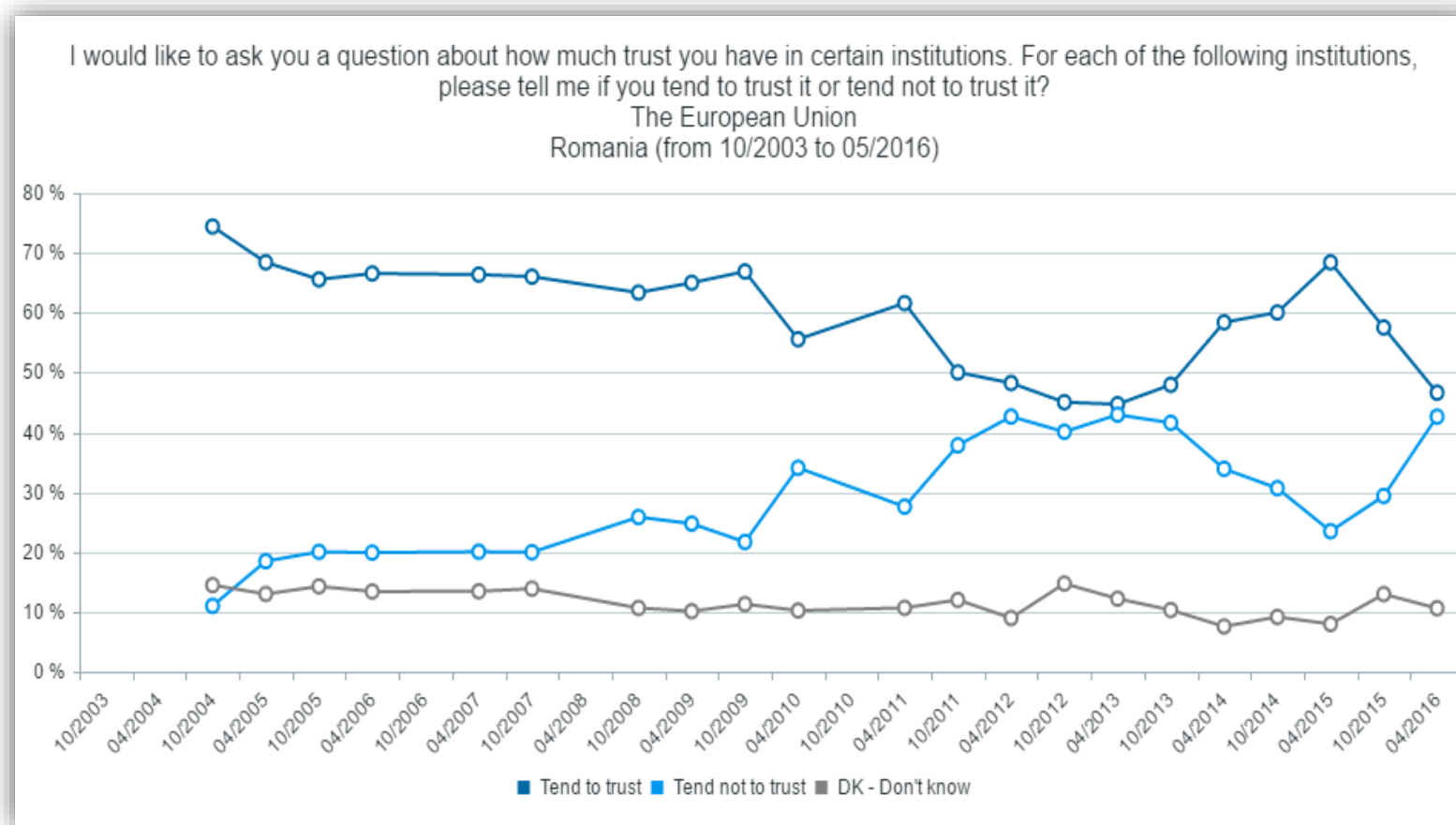


Pe parcursul lui 2016, a crescut numărul celor care recunosc public ca au rude plecate în străinătate...

Indicatori generali

Datele fac parte din evolutii din sondajele CSCI din primele 10 luni ale anului

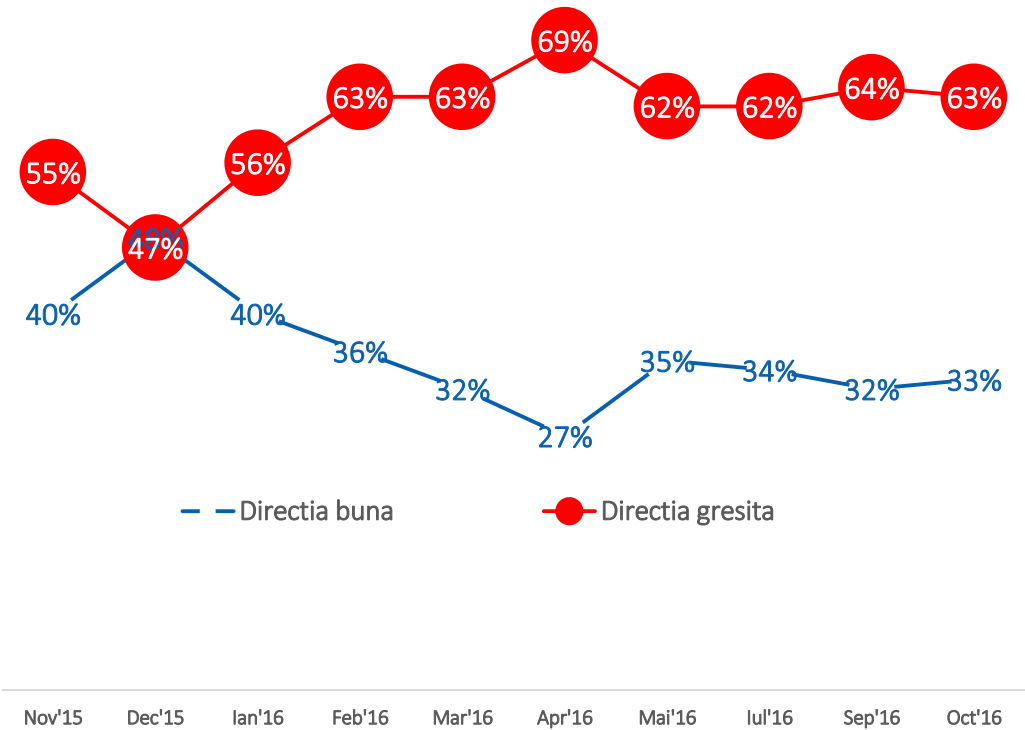
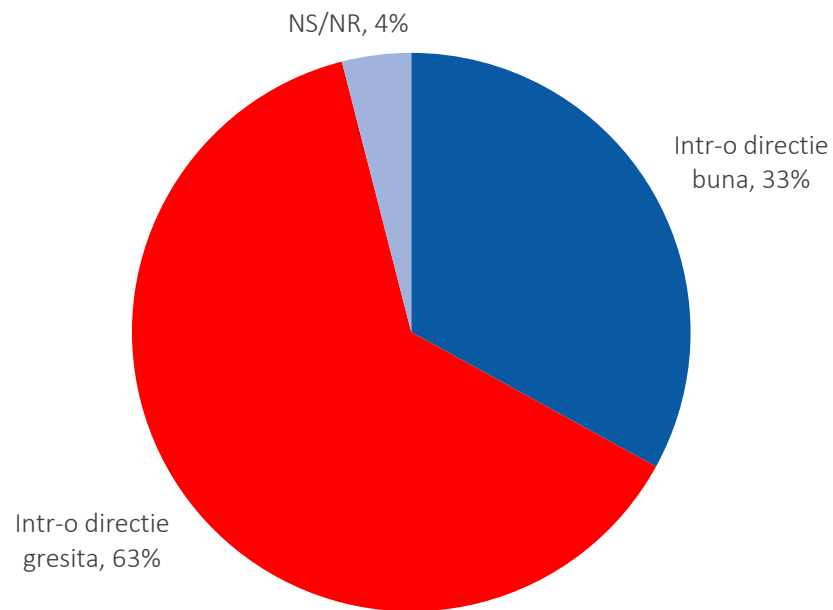
Increderea romanilor in UE – in scadere constanta...



Evoluții: Direcția țării

De obicei, cand se apropie alegerile, creste numarul celor multumiti de directia tarii.

Directia in care se indreapta tara



Consum media

Publicul roman urmareste stiri despre Romania mai mult decat orice altceva – dublu fata de cei care urmaresc stiri internationale.

Prin urmare, influenta stirilor straine pe tema imigratiei este mai mica in Ro.

În ultima perioadă cât de mult ați urmărit...

